

TagMaster levererar goda bruttomarginaler och ett starkt kassaflöde

Fjärde kvartalet 2020

- Nettoomsättningen minskade under fjärde kvartalet med 18,8% till 67,8 MSEK (83,5)
- Justerad EBITDA minskade under fjärde kvartalet med 61,6% till 5,5 MSEK (14,3), vilket motsvarar en justerad EBITDA-marginal på 8,1% (17,1)
- Rörelseresultatet uppgick till -1,0 MSEK (2,7) vilket motsvarar en rörelsemarginal om -1,5% (3,2)
- Periodens resultat uppgick till -2,6 MSEK (-1,1)
- Resultatet per aktie uppgick till -0,01 (-0,00)
- Kassaflöde från den löpande verksamheten uppgick till 10,6 MSEK (5,2)

Januari-december 2020

- Nettoomsättningen ökade under perioden med 8,9% till 286,5 MSEK (263,0)
- Justerad EBITDA minskade under perioden med 24,2% till 27,3 MSEK (36,1), vilket motsvarar en justerad EBITDA-marginal på 9,5% (13,7)
- Rörelseresultatet uppgick till -14,6 MSEK (2,7) vilket motsvarar en rörelsemarginal om -5,1% (1,0)
- Periodens resultat uppgick till -20,4 MSEK (-6,8)
- Resultatet per aktie uppgick till -0,06 (-0,02)
- Kassaflöde från den löpande verksamheten uppgick till 27,4 MSEK (3,9)
- Covid-19-pandemin har påverkat omsättningen negativt från mitten av mars och åtgärder har vidtagits avseende alla delar av verksamheten för att parera effekterna av coronaviruset.
- TagMaster har från och med räkenskapsåret 2020 bytt redovisningsprinciper från BFNAR 2012:1 (K3) till IFRS. Effekterna av övergången framgår av not 6.
- Som en långsiktig åtgärd initierades under perioden, för den europeiska delen av verksamheten, ett företagsövergripande effektiviseringsprogram. Programmet förväntas resultera i en årlig kostnadsbesparing om cirka 10 Mkr från slutet av kvartal 3 2020.
- Ingen utdelning föreslås

Belopp i TSEK	2020 okt-dec	2019 okt-dec	2020 Helår	2019 Helår
Nettoomsättning	67 788	83 532	286 453	262 955
Nettoomsättningstillväxt, %	-18,8	89,6	8,9	34,5
Bruttomarginal, %	68,0	70,0	65,7	66,6
Justerad EBITDA	5 470	14 251	27 329	36 051
Justerad EBITDA-marginal, %	8,1	17,1	9,5	13,7
Soliditet, %			55,7	56,4
Kassaflöde från den löpande verksamheten, Msek	10,6	5,2	27,4	3,9
Nettoskuld/justerad EBITDA, ggr (rullande 12 månader)			-0,2	1,1
Antal anställda vid periodens utgång			98	115

Se sidorna 38 – 39 för beskrivning och avstämning av nyckeltal

Om TagMaster

TagMaster är ett applikationsinriktat teknikföretag som utvecklar och säljer avancerade sensorsystem och lösningar baserade på radio-, radar-, magnetisk- och kamerateknologier för krävande miljöer. TagMaster arbetar inom två segment – Segment Europa och Segment USA - under varumärkena TagMaster och Sensys Networks - med innovativa mobilitetslösningar för att öka effektivitet, säkerhet, bekvämlighet och för att minska belastningen på miljön inom Smarta Städer. TagMaster har dotterbolag i England, Frankrike och USA och exporterar främst till Europa, Mellanöstern, Asien och Nordamerika via ett globalt nätverk av partners och systemintegratörer. TagMaster grundades 1994 och har sitt huvudkontor i Kista. TagMaster är ett listat företag och aktien handlas på Nasdaq First North Growth Market i Stockholm. TagMasters certifierade rådgivare (CA) är FNCA Sweden, telefon +46852800399, E-post: info@fnca.se, www.tagmaster.com

VD kommentar

Efter en viss återhämtning och ett något stabilare tredje kvartal innebar det fjärde kvartalet nya utmaningar med ytterligare nedstängningar parat med ovissheten kring om vi skulle få ett avtalslöst Brexit eller inte. TagMaster visade dock ånyo motståndskraft och de starka bruttomarginalerna som vi levererade under kvartalet understryker att våra åtgärder för att öka verksamheternas flexibilitet, fokus och tillväxtorientering redan har burit frukt. Vi har under kvartalet fortsatt att öka våra satsningar på lösningar som medverkar till den nödvändiga omställningen till ett hållbarare transportsystem, vilket ger oss en mycket intressant position då de massiva återstartspaket som lanseras i Europa och USA i stora stycken inriktas på gröna investeringar.

Under pandemin har vi fortsatt att fokusera på våra medarbetares hälsa och säkerhet, samt att under omständigheterna tillhandahålla bästa möjliga service till våra kunder.

Det, i andra kvartalet, annonserade företagsövergripande effektiviseringsprogrammet innehållande strukturella förändringar, såsom omallokeringar av resurser till nya affärsmöjligheter, optimering av kontor, samt reduktion av arbetsstyrkan för att anpassa verksamheten till en mer långsiktig förändring i framtida försäljningsmix och ett mer agilt arbetssätt har redan resulterat i kostnadsbesparingar på drygt 5 miljoner kronor under det fjärde kvartalet.

Vi har under kvartalet flyttat den produktion vi hade i Kina till Europa dels för att minska risken för framtida avbrott i försörjningskedjan, dels för att reducera långa, miljöpåverkande, komponentfrakter.

Genomförda förändringar, såväl effektiviseringsprogrammet som flytten av produktionen, är viktiga steg för att göra företagsgruppen än mer flexibel, fokuserad och tillväxtorienterad.

Vi fortsätter att investera i vårt teknikledarskap för att ytterligare öka konkurrenskraften. Vårt fokus riktas alltmer mot lösningar som kan medverka till ett hållbarare transportsystem och för att ta oss upp i värdekedjan där analys, AI och deep tech spelar en allt viktigare roll.

Ett exempel på det är lösningar för att hantera ett ökat behov av system för det som kallas Active Travel, det vill säga cyklisterna och fotgängarna. Vi har på den brittiska marknaden under kvartalet lanserat en produktfamilj som ett led i att stödja de satsningar som görs för att bland annat underlätta för och öka cykeltrafiken för att minska trängsel på bussar och tåg.

Ett annat exempel är vår lansering av ett radardetektorsystem som mäter flöden av cyklisterna och fotgängarna i citymiljö. Det nya radardetektorssystemet lanseras samtidigt i Frankrike och Storbritannien och ska på ett enkelt sätt underlätta för städer att utveckla bättre lösningar för cykeltrafik och fotgängare. Systemet är enkelt att implementera då detektorerna monteras på befintliga stolpar och vägmärken. Det gör även att systemet kan användas för såväl tillfälliga mätningar som stationärt för långsiktiga mätningar.

Vi har under kvartalet även lanserat den första produkten i en ny familj av ANPR-kameror. Den nya kamerafamiljen är IP-baserad med egenutvecklad mjukvara som möjliggör lösningar som bygger på AI och deep learning. Kamerafamiljen är specialdesignad för applikationer inom parkering, access och säkerhet samt för intelligenta trafikövervakningssystem.

Koncernens omsättning under det fjärde kvartalet uppgick till 68 miljoner kronor, vilket är en minskning med 19 procent jämfört med motsvarande kvartal 2019. Minskningen förklaras av att vår Traffic Solutions-affär minskade under kvartalet bland annat till följd av senarelagda leveranser från vår amerikanska verksamhet samt minskad aktivitet i våra EU-enheter i Frankrike och England till följd av nedstängningar där. Vår Traffic Solutions-affär uppgick under kvartalet till 52 miljoner kronor, vilket är cirka 75 procent av omsättningen under fjärde kvartalet 2019. Rail Solutions ökade omsättningen med cirka 10 procent under kvartalet jämfört med motsvarande kvartal 2019. Under kvartalet stod Traffic Solutions för 75 procent av försäljningen medan Rail Solutions stod för 25 procent.

Kvartalet visar på en fortsatt stark bruttomarginal om 68 procent och med ett justerat EBITDA-resultat på 5,5 miljoner kronor, vilket motsvarar en justerad EBITDA-marginal på 8,1 procent. Kassaflödet från den löpande verksamheten har fortsatt varit starkt och uppgick till 10,6 miljoner kronor och med en soliditet på goda 55,7 procent. Arbetet med att minska det arbetande kapitalet har fortsatt varit framgångsrikt och lagret har under kvartalet minskat med cirka 25 procent jämfört med motsvarande kvartal 2019.

TagMaster är idag väl positionerat på en marknad med långsiktigt goda förutsättningar för tillväxt och bra lönsamhet. Att vi arbetar med att förbättra trafikmiljön i städer och storstadsområden världen över ger oss en mycket bra position inför de massiva återstartspaket som lanseras i Europa och USA och som i stora stycken inriktas på gröna investeringar. Att vi under pandemin har lyckats öka vår flexibilitet, fokus och tillväxtorientering gör att det ser bra ut inför framtiden.

Jonas Svensson
Verkställande direktör

Kort om TagMaster

TagMaster utvecklar och levererar lösningar för Smarta Städer baserat på avancerad sensorteknologi. Lösningarna som alla finns inom området Intelligent Transport System (ITS) syftar till att effektivisera transport- och trafikflöden, såväl på väg som på räls.

Vision

Vi ska vara den mest innovativa leverantören av mobilitetslösningar till Smarta Städer.

Mission

Vi ska leverera pålitliga och lättanvända detekterings- och identifieringslösningar för krävande miljöer med användbar och korrekt information.

Affärsmodell

Genom att kombinera de olika teknologier koncernen arbetar med ska TagMaster sträva efter att erbjuda bättre lösningar för att öka effektivitet, säkerhet, bekvämlighet och för att minska belastningen på miljön inom Smarta Städer. Teknologerna erbjuds tillsammans med mjukvara för att skapa smarta teknologier och "one-stop-shop solutions". TagMaster tar ett långsiktigt ansvar för de produkter och lösningar som levereras, vilket skapar värde och stabilitet för TagMasters kunder och lönsamhet för TagMaster

Finansiella mål

Tillväxt: 20% total tillväxt (organisk och förvärvad)

EBITDA: 12%

Kassaflöde/EBITDA: > 90% (över en period)

Strategiska prioriteringar

- Kommersiell styrka - Driva tillväxt genom att utveckla säljprestationerna och digitalisera säljprocesser
- Kunddriven innovation – Göra de investeringar som krävs för ledarskap inom utvalda teknologier och förbättra kundvärdet med lägre produktionskostnader
- Ständiga operationella förbättringar – Säkerställa en effektiv och flexibel leveranskedja samt ytterligare stärka TagMasters produktkvalitet och ständigt förbättra för att minska kostnaderna
- Utökat produkt erbjudande – Kontinuerligt arbeta sig upp i värdekedjan genom att erbjuda bredare system och lösningar samt utvidga vårt erbjudande genom förvärv

Revisorsgranskning

Bokslutskommunikén har översiktligt granskats av bolagets revisor.

Finansiell kalender

29 april 2021:	Delårsrapport för första kvartalet 2021
29 april 2021:	Årsstämma, Kista
16 juli 2021:	Delårsrapport för andra kvartalet 2021
27 oktober 2021:	Delårsrapport för tredje kvartalet 2021
3 februari 2022:	Bokslutskommuniké 2021

Denna rapport samt tidigare ekonomiska rapporter och pressmeddelanden finns på bolagets hemsida www.tagmaster.com

För ytterligare information vänligen kontakta:
Jonas Svensson, VD, +46 8-6321950, jonas.svensson@tagmaster.com

Denna information är sådan information som TagMaster AB är skyldigt att offentliggöra enligt EU:s marknadsmissbruksförordning. Informationen lämnades, genom ovanstående kontaktpersons försorg, för offentliggörande den 28 januari 2021 kl. 8.30 CET.

Koncernens nettoomsättning och resultat

1 oktober 2020 – 31 december 2020

Nettoomsättning

Nettoomsättningen för kvartalet uppgick till 67,8 (83,5) MSEK, vilket är en minskning med 18,8 procent jämfört med motsvarande kvartal föregående år. Omsättningen för båda segmenten har minskat till följd av den pågående pandemin varav den största delen är hänförlig det amerikanska dotterbolaget. Senarelagd exportförsäljning om cirka 5 MSEK på grund av att kunder inte kunnat mottaga varorna och ett nedstängt Kalifornien har medfört lägre försäljning.

Rörelseresultat

Rörelseresultatet för kvartalet uppgick till -1,0 (2,7) MSEK, vilket är en minskning med 3,7 MSEK jämfört med motsvarande kvartal föregående år. Minskningen förklaras främst av lägre intäktsnivåer och lägre bruttovinstmarginaler för den europeiska verksamhet. Kostnadsnivån (Övriga externa kostnader och Personalkostnader) är dock, bland annat som ett resultat av det genomförda effektiviseringsprogrammet och temporära lönesänkningar i USA, cirka 10 MSEK lägre jämfört med motsvarande period föregående år.

Justerad EBITDA minskade under fjärde kvartalet med 61,6% till 5,5 MSEK (14,3), vilket motsvarar en justerad EBITDA-marginal på 8,1% (17,1).

Finansiella poster

Finansiella poster för kvartalet uppgick till 0,4 (0,9) MSEK. Finansiella kostnader som belastat kvartalet är räntekostnader på skulder till kreditinstitut om -0,5 MSEK. Omvärderingen av dessa skulder har haft en positiv påverkan på finansnettot med 3,6 MSEK. Andra finansiella kostnader som belastat kvartalet är främst omvärderingar av lån till utländska dotterbolag om -2,8 MSEK.

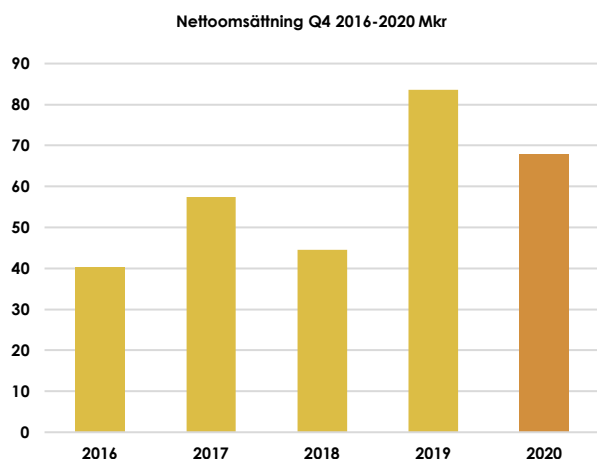
Koncernens ränteswap har omvärderats till verkligt värde vilket haft ringa påverkan på kvartalets finansnetto.

Skatt

Koncernens skatt uppgick till -2,0 (-4,7) MSEK. Kvartalets skatt är främst hänförlig beräknad skatt på TagMaster ABs resultat för räkenskapsåret 2020. Moderbolaget skatt på årets resultat uppgår till -1,8 MSEK.

Periodens resultat

Periodens resultat uppgick till -2,6 (-1,1) MSEK. Resultat per aktie före och efter utspädning uppgick till -0,01 (0,00) kronor.



Koncernens nettoomsättning och resultat

1 januari 2020 – 31 december 2020

Nettoomsättning

Nettoomsättningen för helåret uppgick till 286,5 (263,0) MSEK, vilket är en ökning med 8,9 procent jämfört med motsvarande period föregående år. Ökningen förklaras främst av att intäkter från den amerikanska verksamheten som förvärvades under andra kvartalet 2019 har tillkommit. Omsättningen för den europeiska verksamheten har minskat med 33,5 MSEK samtidigt som det amerikanska dotterbolagets tillförda intäkter är 57,0 MSEK högre jämfört med motsvarande period föregående år.

Omsättningen för Rail solutions affären har påverkats negativt av den pågående pandemin och har minskat med 20,1% jämfört med motsvarande period föregående år.

Rörelseresultat

Rörelseresultatet för perioden uppgick till -14,6 (2,7) MSEK, vilket är en minskning med 17,3 MSEK jämfört med motsvarande period föregående år. Faktorer som haft negativ inverkan på rörelseresultatet är engångskostnader hänförliga det genomförda effektiviseringsprogrammet samt att avskrivningarna för 2020 på immateriella tillgångar hänförliga förvärvet av Sensys Networks Inc avser hela räkenskapsåret. Minskningen förklaras även av en kombination av lägre försäljning och lägre bruttovinstmarginal för den europeiska delen av verksamheten.

Justerad EBITDA har minskat med 8,7 MSEK och uppgår till 27,3 (36,1) MSEK vilket motsvarar en marginal om 9,5% (13,7).

Finansiella poster

Finansiella poster för helåret uppgick till -3,9 (-2,7) MSEK. Finansiella kostnader som belastat perioden är räntekostnader på skulder till kreditinstitut om -2,3 MSEK. Omvärderingen av dessa skulder har haft en positiv påverkan på finansnettot med 5,3 MSEK. Andra finansiella kostnader som belastat perioden är främst omvärderingar av lån till utländska dotterbolag om -5,1 MSEK.

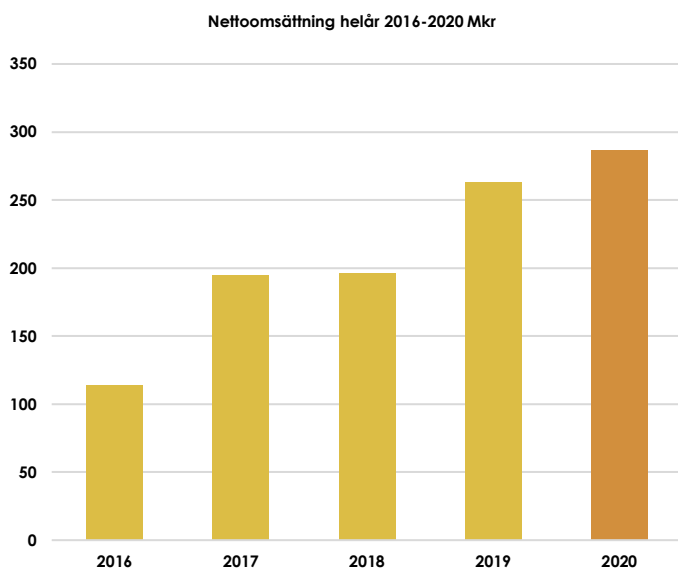
Koncernens ränteswap har omvärderats till verkligt värde vilket periodens finansnetto med -0,8 MSEK.

Skatt

Koncernens skatt uppgick till -1,8 (-6,8) MSEK. Årets skatt är främst hänförlig beräknad skatt på TagMaster ABs resultat för räkenskapsåret 2020. Moderbolaget skatt på årets resultat uppgår till -1,8 MSEK.

Periodens resultat

Periodens resultat uppgick till -20,4 (-6,8) MSEK. Resultat per aktie före och efter utspädning uppgick till -0,06 (-0,02) kronor.



Segment TagMaster Europe

TagMaster utvecklar och levererar lösningar som syftar till att förbättra och effektivisera transport- och trafikflöden. Det kan vara smarta parkeringslösningar och intelligenta transportsystem som gör att vägnäten kan användas optimalt, lindra trafikproblem och minska utsläpp samt vägavgifter eller lösningar för säkerhet och passagekontroll. TagMaster är också världsledande leverantör av mobilitetslösningar för spårbunden trafik i storstads-områden.

Verksamheten bedrivs i det svenska moderbolaget och helägda dotterbolag i Frankrike och England. Utvecklingsverksamheten är integrerad och bedrivs under ledning av koncernens CTO. Även CFO funktionen är centraliserad med lokala redovisningsfunktioner. Segmentets försäljningsdirektör och marknadsdirektör leder och är ansvariga för hela den europeiska verksamheten inom sina respektive områden.

Kvartalets verksamhet

Omsättningen, i segment Europa, uppgick för fjärde kvartalet till 42,5 miljoner kronor, vilket är en minskning med cirka 13 procent jämfört med fjärde kvartalet 2019. Minskningen förklaras till stora delar av lägre aktivitetsnivå påverkad av nedstängningar i England och Frankrike, vilket framförallt slagit mot Traffic Solutions-affären. Rail Solutions-affären har däremot ökat med cirka 20 procent under kvartalet till följd av tidigare lagda serieleveranser. Traffic Solutions-affären minskade med cirka 26 procent jämfört med fjärde kvartalet 2019. Bruttomarginalen uppgick under fjärde kvartalet till 64,8 procent.

Justerad EBITDA uppgick för fjärde kvartalet till 4,2 miljoner kronor vilket motsvarar en justerad EBITDA-marginal på 9,9 procent.

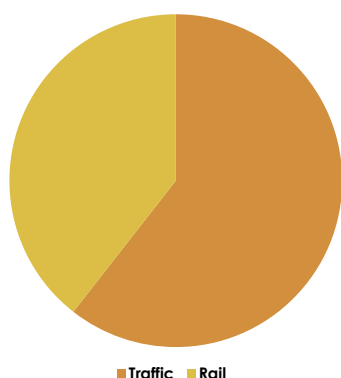
Traffic Solutions stod för 63 procent av försäljningen i segmentet, medan Rail Solutions stod för 37 procent.

Den gradvisa återhämtning som skedde under det tredje kvartalet bromsades upp i mitten av fjärde kvartalet kopplat till nya nedstängningar i England och Frankrike. TagMaster har dock kunnat konstatera att vissa delar av produkt erbjudande, cykel- och fotgängarrelaterat, har haft en positiv utveckling i segmentet då det som kallas Active Travel fått stor attention. Både TagMaster UK och TagMaster Nordic nådde ett justerat EBITDA-resultat i nivå med koncernens målsättningar under kvartalet och med goda bruttomarginaler. TagMaster France har haft en fortsatt mer avvaktande återstart, främst inom Rail Solutions.

Det, i andra kvartalet, annonserade företagsövergripande effektiviseringsprogrammet innehållande strukturella förändringar, såsom omallokeringar av resurser till nya affärsmöjligheter och optimering av kontor, samt reduktion av arbetsstyrkan för att anpassa verksamheten till en mer bestående förändring i framtida försäljningsmix och ett mer agilt arbetssätt har börjat visa resultat i form av lägre kostnader på cirka 4 miljoner kronor för segmentet under kvartalet.

Under kvartalet lanserades ett radardetektorsystem som mäter flöden av cyklisterna och fotgängare i citymiljö samtidigt på den franska och brittiska marknaden. Det nya radardetektorssystemet ska på ett enkelt sätt hjälpa städer att utveckla bättre lösningar för cykeltrafik och fotgängare. Systemet är enkelt att implementera då detektorerna monteras på befintliga stolpar och vägmärken. Det gör även att systemet kan användas för såväl tillfälliga mätningar som stationärt för långsiktiga mätningar. För att förenkla installationen kommer TagMaster att erbjuda en Android App, Easy Setup som kan användas via smarta telefoner eller läsplattor, och där alla driftinställningar kan göras direkt på plats via Bluetoothuppkoppling.

Försäljning per kundkategori



Belopp i TSEK	2020	2019	Förändr, %
	okt-dec	okt-dec	
Nettoomsättning	42 543	48 806	-12,8
Bruttoresultat	27 582	33 053	-16,6
Bruttovinst-marginal, %	64,8	67,7	-
Justerad EBITDA	4 213	5 170	-18,5
Justerad EBITDA-marginal, %	9,9	10,6	-
Antal anställda vid periodens utgång	61	78	-21,8

Effekterna av redovisning av leasingavtal enligt IFRS 16 och aktivering av utvecklingsutgifter i enlighet med IAS 38 ingår inte i tabellen ovan.

Segment TagMaster USA

Sensys Networks utvecklar och levererar avancerade trådlösa radar- och magnetiska sensorer samt en molnbaserad mjukvaruplattform, som går under beteckningen SNAPS, där bland annat trafikdata analyseras med inbyggd AI och övervakar sensorer och lokala edge gateways. Sensys Networks erbjuder en end-to-end lösning som främst riktar sig mot styrning och optimering av trafikljus men som även är lämpad för landsvägs- och motorvägsövervakning, samt för parkeringslösningar. Sensys Networks anses vara världsledande inom ovanstående lösningar.

Verksamheten bedrivs i det av TagMaster helägda dotterbolaget Sensys Networks Inc med huvudkontor i Berkeley i Kalifornien. Verksamheten styrs och leds av dotterbolagets VD som rapporterar till koncernens VD. Sensys Networks Inc. har en lokal CTO som leder och styr utvecklingsverksamheten för segmentet samt en lokal finansdirektör och en lokal försäljnings- och marknadsdirektör som alla rapporterar till dotterbolagets VD.

Kvartalets verksamhet

Omsättningen, i segment USA, uppgick för fjärde kvartalet till 25,2 miljoner kronor vilket är en minskning med cirka 27 procent (drygt 20 procent i lokal valuta) jämfört med fjärde kvartalet 2019. Bruttomarginalen uppgick under fjärde kvartalet till rekordhöga 73,1 procent.

Omsättningen under kvartalet har varit lägre än planerat och beror dels på nedstängningen av Kalifornien, dels på att exportförsäljning i storleksordningen 5 miljoner kronor som gjordes i kvartalet inte kunde intäktsföras då kunder inte hade möjlighet att ta emot varorna. Den lägre omsättningen har även påverkat justerad EBITDA negativt.

Justerad EBITDA uppgick för fjärde kvartalet till -0,2 miljoner kronor vilket motsvarar en justerad EBITDA-marginal på -0,7 procent.

I segment USA står Traffic Solutions-affären för 100 procent av försäljningen.

Under kvartalet har TagMasters bolag på den amerikanska marknaden - Sensys Networks - blivit uppmärksammat för sin lösning Adaptiv trafik kontroll (ATCS), som minskar trängsel och därmed kan reducera restid för bilister med 10-50 procent. Mot bakgrund av att cirka 30 procent av alla trafikolyckor beror på stress hos föraren finns även stora säkerhets fördelar med ATCS-lösningar utöver själva tidsbesparingarna. Som ett exempel har Kapstaden i Sydafrika nyligen implementerat Sensys ATCS-lösning, som bygger på trådlösa magnetiska sensorer.

Ett liknande system har under kvartalet driftsatts i staden Al Ain i Förenade Arabemiraterna. Ett 160 kilometer långt fibernätverk kopplar ihop flera av Sensys Networks smarta trådlösa magnetiska sensorer till ett kontrollrum där operatörer i realtid kan agera när incidenter inträffar. Sensorerna räknar antal fordon och ger automatiskt information om hur trafiksignaler ska styras för att minimera väntan vid korsningar. Sensys Networks system kan justera vitala parametrar så att anpassning momentant sker utifrån aktuella trafikflöden.

Sensys Networks ser ett utökat intresse för sina lösningar för lastbils parkeringar. Som en följd av den ökande e-handeln har transportererna på de amerikanska vägarna ökat. Behovet av ett bättre informationssystem rörande var lediga rasplatser finns har därför blivit en viktig komponent för att optimera transportflödet. Under kvartalet installerades bland annat ett sådant system i Florida.

På medellång sikt ser den amerikanska marknaden spännande ut då president Biden har gått till val med löften om stora infrastruktursatsningar. Kombinationen av infrastruktursatsningar och ett grönare transportflöde öppnar nya affärsmöjligheter för TagMaster.

Belopp i TSEK	2020	2019	Förändr, %
	okt-dec	okt-dec	
Nettoomsättning	25 245	34 726	-27,3
Bruttoresultat	18 526	25 380	-27,0
Bruttovinst-marginal, %	73,4	73,1	-
Justerad EBITDA	-180	3 741	-104,8
Justerad EBITDA-marginal, %	-0,7	10,8	-
Antal anställda vid periodens utgång	37	37	0,0

Effekterna av redovisning av leasingavtal enligt IFRS 16 och aktivering av utvecklingsutgifter i enlighet med IAS 38 ingår inte i tabellen ovan.

Koncernen balansräkning och kassaflöde

Likviditet och kassaflöde

Koncernens tillgängliga likviditet uppgick till 84,0 (74,8) MSEK varav checkräkningskrediten utgör 32,2 MSEK (33,5). Koncernens checkräkningskredit i SEK på 12 MSEK, var utnyttjad med 4,4 MSEK per 31 december 2020. Checkräkningskrediten i USD om 3,0 MUSD var per 31 december 2020 outnyttjad.

Vid periodens utgång uppgick koncernens likvida medel till 51,8 (41,3) MSEK.

Kassaflöde 1 oktober – 31 december 2020

Kassaflödet från den löpande verksamheten uppgick för fjärde kvartalet till 10,6 (5,2) MSEK.

Kassaflödet från investeringsverksamheten uppgick till 146 (-4 332) TSEK och avser investeringar i materiella anläggningstillgångar om -9 (-753) TSEK samt återbetalda depositioner om 155 TSEK. Under kvartalet har inte några investeringar i immateriella tillgångar förekommit.

Kassaflödet från finansieringsverksamheten uppgick till -3,7 (2,6) MSEK och avser förändring av checkräkningskredit om 4,4 (2,8) MSEK, amortering av lån om -7,1 (-3,4) MSEK samt amortering av leasingkulder om -1,0 (-1,9) MSEK.

Kvartalets kassaflöde uppgick till 7,0 (-1,6) MSEK.

Kassaflöde 1 januari – 31 december 2020

Kassaflödet från den löpande verksamheten uppgick för helåret till 27,4 (3,9) MSEK. Minskningen av varulager och rörelsefordringar som genererat positiva kassaflöden med 10,2 MSEK respektive 8,3 MSEK är en effekt av det under året fokuserade arbetet med att effektivisera koncerns rörelsekapital.

Kassaflödet från investeringsverksamheten uppgick till -1,5 (-146,6) MSEK och avser dels investeringar i balanserade utvecklingsutgifter om -3,2 (-7,6) MSEK samt 2,0 MSEK som erhöles i samband med att förvärvet av Sensys Networks Inc slutavräknats. Investeringar i materiella anläggningstillgångar uppgick till -0,5 (-1,2) MSEK.

Kassaflödet från finansieringsverksamheten uppgick till -9,9 (163,6) MSEK och avser förändring av checkräkningskredit om -2,1 (6,5) MSEK och amortering av lån om -9,9 (-8,4) MSEK samt amortering av leasingkulder om -5,6 (-5,7) MSEK. I posten ingår även ett stödlån om 7,7 MSEK (820 TUSD) från den amerikanska staten som tagits upp av koncernens amerikanska dotterbolag. Lånet kan komma att efterskänkas om vissa kriterier avseende hur erhållna medel har använts är uppfyllda.

Periodens kassaflöde uppgick till 16,1 (20,9) MSEK.

Investeringar

Under fjärde kvartalet har investeringar i materiella och immateriella anläggningstillgångar skett med 0,0 (-4,4) MSEK varav 0,0 (-3,6) MSEK avser aktiverade utvecklingsutgifter.

Goodwill och övriga immateriella tillgångar

Koncernens redovisade värde på goodwill uppgick den 31 december till 85,4 (95,8) MSEK. Övriga immateriella tillgångar uppgick till 73,0 (95,4) MSEK och avser balanserade utvecklingsutgifter om 29,3 (37,7) MSEK, kundrelationer om 38,0 (51,2) MSEK samt varumärke om 5,7 (6,5) MSEK. Den under andra kvartalet erhållna nedsättningen av köpeskillingen hänförlig aktierna i Sensys Networks Inc har medfört att förvärnsanalysen har räknats om och att goodwill därmed har minskat med 2,0 MSEK (199,8 TUSD). Årets avskrivning på immateriella tillgångar uppgick till 16,2 MSEK och aktiverade utgifter för utveckling uppgick till 3,2 MSEK. Den resterande förändringen av immateriella tillgångar är hänförlig årets omräkningsdifferens om -17,9 MSEK.

Nyttjanderätter och leasingkulder

Det redovisade värdet på nyttjanderätter (hyresavtal avseende lokaler) uppgick till 4,7 (22,2) MSEK. Motsvarande leasingkulder uppgick till 4,8 (22,4) MSEK. Förändringarna jämfört med motsvarande period föregående år förklaras främst av att hyreskontraktet i Berkeley, som ett led i kostnadsbesparingsprogrammet, har sagts upp. Det nuvarande hyreskontraktet löper fram till den 31 juli 2021 utan någon förlängningsoption och har därmed redovisats som ett korttidsleasingavtal vilket innebär att någon nyttjanderätt med motsvarande leasingsskuld inte redovisas per den 31 december 2020. Uppsägningen av kontraktet har medfört att en nyttjanderätt om 11,1 MSEK och en leasingsskuld om 9,8 MSEK har tagits bort från rapporten över finansiell ställning vilket givit en resultat effekt om 129 TSEK. Kostnad för korttidsleasingavtal uppgår för fjärde kvartalet till cirka 850 TSEK.

Varulager och kundfordringar

Varulager och kundfordringar uppgick per den 31 december till 40,1 (53,4) MSEK respektive 42,2 (56,7) MSEK. Minskningen av de båda balansposterna är ett resultat av det fokuserade arbetet med att effektivisera koncernens rörelsekapital samt en effekt av årets lägre försäljningsvolymmer.

Övriga långfristiga skulder

Övriga långfristiga skulder uppgår till 19,3 (14,1) MSEK. Ökningen förklaras främst av att det amerikanska dotterbolaget tagit upp ett stödlån om 7,7 MSEK (820 TUSD) från den amerikanska staten. Lånet kan komma att efterskänkas om vissa kriterier avseende hur erhållna medel har använts är uppfyllda.

Avsättningar

Koncernens redovisade värde på avsättningar (långfristiga och kortfristiga) uppgick till 11,9 MSEK (9,8). Ökningen förklaras främst av en under året gjord avsättning om 4,0 MSEK avseende förväntade kommande ersättningar av tidigare levererade produkter i projekt i vilka epidemiska fel har identifierats. De identifierade konstruktionsavvikelserna härstammar från en affär som ingåtts av TagMaster France (tidigare Balogh SA) före det att dotterbolaget förvärvades av TagMaster AB. Övriga förändringar avser främst regleringar och reverseringar av tidigare års garantiavsättningar.

Skulder till kreditinstitut

Per den 31 december 2020 uppgick koncernens skulder till kreditinstitut till 39,0 (56,0) MSEK och består av förvärvslån om 34,6 (4,3 MUSD) och utnyttjad checkräkningskredit om 4,4 MSEK. Under året har förvärvslånet amorterats med 9,8 MSEK och utnyttjad checkräkningskredit har minskat med 2,1 MSEK. Övrig förändring om 5,1 MSEK (minskning av redovisat värde) avser dels valutaomräkning om -5,3 MSEK, dels periodisering av låneanskaffningskostnader om 0,2 MSEK.

Eget kapital

Eget kapital uppgick per den 31 december 2020 till 177,8 (218,0) MSEK vilket motsvarar 0,49 (0,60) SEK per utestående aktie. Några utestående options- eller konvertibelprogram fanns inte den 31 december 2020.

Finansiell ställning

Soliditeten uppgick till 55,7 (56,4) procent den 31 december 2020 och det egna kapitalet till 177,8 (218,0) MSEK. Totala tillgångar uppgick den 31 december 2020 till 319,2 (386,4) MSEK.

Medarbetare

Vid periodens utgång uppgick antalet anställda till 98 (115).

Moderbolaget

Verksamheten i moderbolaget TagMaster AB överensstämmer med verksamheten för koncernen som helhet. Nettoomsättningen för helåret uppgick till 69,2 (84,2) MSEK, varav fakturering av koncerninterna tjänster om 5,5 (5,3) MSEK. Per den 31 december uppgick tillgänglig likviditet till 34,5 (35,1) MSEK varav checkräkningskredit utgör 32,2 (33,5) MSEK. Inga väsentliga investeringar har skett i immateriella eller materiella anläggningstillgångar.

Väsentliga risker och osäkerhetsfaktorer

TagMaster koncernens väsentliga risker och osäkerhetsfaktorer finns beskrivna i årsredovisningen för 2019 under avsnittet "Risker och riskhantering" på sidorna 33 - 34. Inga väsentliga förändringar har uppkommit därefter.

Effekter av Coronapandemin

Covid-19 påverkade de båda segmenten i olika grad under kvartalet. Återhämtningen förväntas bli gradvis mot bakgrund av den lägre aktiviteten inom delar av TagMasters marknad. Trots tecken på att marknaderna gradvis stabiliserades under det tredje kvartalet, föreligger fortsatt en hög framtida osäkerhet, vilket tydligt visades i fjärde kvartalet med nya nedstängningar på samtliga huvudmarknader. TagMaster följer kontinuerligt upp risker relaterade till Covid-19-pandemin och åtgärder vidtas löpande för att begränsa effekten. Koncernen har hög beredskap med fortsatt fokus på medarbetare, kunder och affärspartners, med hälsa och säkerhet som första prioritet, och behåller fokus på kostnadskontroll och kassaflöde.

Framtidsutsikter

Den nuvarande globala osäkerheten kräver en ödmjuk attityd inför den närmaste framtiden. Dessutom är det välbetänkt att räkna med att en nedgång i den allmänna ekonomin kan göra att vissa kundgrupper senarelägger investeringsprogram.

Styrelsen och koncernens ledning är fortsatt positiva beträffande utsikterna på längre sikt och i och med förvärvet av Sensys Networks till och med mer positiva än tidigare. Med större volym och ett bredare utbud som även sträcker sig mer mot lösningar inom viktiga tillväxtområden har företaget långsiktigt goda tillväxtmöjligheter. TagMasters tillväxtstrategi går ut på att växa organiskt och genom förvärv inom existerande och närliggande teknikområden med syfte att utöka produkt- och lösningserbjudandet samt marknadsnärvaron. Målsättningen är att vara en attraktivare leverantör av databaserad realtidsinformation, som är en grundförutsättning för att bygga framtidens Smarta Städer.

Försäkran

Styrelsen och verkställande direktören försäkrar att bokslutskommunikén ger en rättvisande översikt av moderföretagets och koncernens verksamhet, ställning och resultat samt beskriver väsentliga risker och osäkerhetsfaktorer som moderföretaget och de företag som ingår i koncernen står inför.

Kista den 27 januari 2021

Rolf Norberg

Ordförande

Margareta Hagman

Gert Sviberg

Juan Vallejo

Jonas Svensson

Verkställande direktör

Granskningsrapport

Vi har utfört en översiktlig granskning av bokslutskommunikén för TagMaster AB (publ), org nr 556487-4534 per den 31 december 2020 och den tolv månadersperiod som slutade per detta datum. Det är styrelsen och verkställande direktören som har ansvaret för att upprätta och presentera denna bokslutskommuniké i enlighet med IAS 34 och årsredovisningslagen. Vårt ansvar är att uttala en slutsats om denna bokslutskommuniké grundad på vår översiktliga granskning.

Den översiktliga granskningens inriktning och omfattning

Vi har utfört vår översiktliga granskning i enlighet med International Standard on Review Engagements ISRE 2410 Översiktlig granskning av finansiell delårsinformation utförd av företagets valda revisor. En översiktlig granskning består av att göra förfrågningar, i första hand till personer som är ansvariga för finansiella frågor och redovisningsfrågor, att utföra analytisk granskning och att vidta andra översiktliga granskningsåtgärder. En översiktlig granskning har en annan inriktning och en betydligt mindre omfattning jämfört med den inriktning och omfattning som en revision enligt ISA och god revisionssed i övrigt har. De granskningsåtgärder som vidtas vid en översiktlig granskning gör det inte möjligt för oss att skaffa oss en sådan säkerhet att vi blir medvetna om alla viktiga omständigheter som skulle kunna ha blivit identifierade om en revision utförts. Den uttalade slutsatsen grundad på en översiktlig granskning har därför inte den säkerhet som en uttalad slutsats grundad på en revision har.

Slutsats

Grundat på vår översiktliga granskning har det inte kommit fram några omständigheter som ger oss anledning att anse att den bifogade bokslutskommunikén inte, i allt väsentligt, är upprättad i enlighet med IAS 34 och årsredovisningslagen samt för moderbolagets del i enlighet med årsredovisningslagen.

Stockholm den 27 januari 2021

Mazars AB

Anders Bergman

Auktoriserad revisor

Koncernens rapport över resultat i sammandrag

Belopp i TSEK	2020 okt-dec	2019 okt-dec	2020 jan-dec	2019 jan-dec
Nettoomsättning	67 788	83 532	286 453	262 955
Övriga intäkter	166	0	4 206	2 216
Förändring av lagervaror under tillverkning och färdiga varor	-311	-1 727	-912	-2 319
Aktiverat arbete för egen räkning	0	2 681	3 232	6 518
Handelsvaror, råvaror samt förnödenheter	-21 370	-23 371	-97 272	-85 637
Övriga externa kostnader	-10 257	-11 833	-47 982	-46 142
Personalkostnader	-30 543	-39 267	-137 579	-114 482
Avskrivningar på materiella- och immateriella anläggningstillgångar	-5 186	-7 181	-23 015	-19 747
Övriga rörelsekostnader	-1 299	-122	-1 744	-677
Rörelseresultat	-1 012	2 712	-14 613	2 685
Finansnetto	419	878	-3 936	-2 694
Resultat före skatt	-593	3 590	-18 549	-9
Skatt	-2 009	-4 717	-1 817	-6 790
Periodens resultat	-2 602	-1 127	-20 366	-6 799
Periodens resultat hänförligt till:				
Moderbolagets aktieägare	-2 602	-1 127	-20 366	-6 799
Resultat per aktie, kronor				
Resultat per aktie före utspädning	-0,01	0,00	-0,06	-0,02
Resultat per aktie efter utspädning	-0,01	0,00	-0,06	-0,02

Koncernens rapport över totalresultat

Periodens resultat	-2 602	-1 127	-20 366	-6 799
Övrigt totalresultat:				
<i>Poster som kan komma att omklassificeras till resultatet:</i>				
Valutakursdifferenser vid omräkning av utländska verksamheter	-14 004	-9 079	-19 668	218
<i>Poster som inte ska omklassificeras till resultaträkningen:</i>				
Omvärdering av nettopensionsförpliktelsen	-210	-241	-210	-241
Skatt på ovanstående	52	60	52	60
Periodens totalresultat	-16 764	-10 387	-40 192	-6 762
Periodens totalresultat hänförligt till:				
Moderbolagets aktieägare	-16 764	-10 387	-40 192	-6 762

Koncernens rapport över finansiell ställning i sammandrag

Belopp i TSEK	2020-12-31	2019-12-31	2019-01-01
TILLGÅNGAR			
Tecknat men ej inbetalt kapital			2 806
Anläggningstillgångar			
Immateriella tillgångar	158 434	191 175	55 427
Materiella anläggningstillgångar	2 419	3 310	3 008
Nyttjanderättstillgångar	4 659	22 175	13 005
Andra långfristiga fordringar	1 253	1 604	1 141
Uppskjutna skattefordringar	5 603	6 627	6 930
	172 368	224 891	79 511
Omsättningstillgångar			
Varulager	40 076	53 386	37 037
Kundfordringar	42 178	56 654	32 079
Övriga fordringar	12 746	10 219	13 172
Likvida medel	51 786	41 293	20 297
	146 786	161 552	102 585
SUMMA TILLGÅNGAR	319 154	386 443	184 902
EGET KAPITAL			
Aktiekapital	18 309	18 309	10 069
Pågående nyemission	-	-	124
Övrigt tillskjutet kapital	241 459	241 459	130 982
Omräkningsreserv	-21 549	-1 881	-2 099
Balanserat resultat inklusive periodens resultat	-60 461	-39 937	-32 957
	177 758	217 950	106 119
Långfristiga skulder			
Skulder till kreditinstitut	24 742	38 305	3 500
Uppskjutna skatteskulder	3 030	2 949	1 199
Avsättningar	8 046	9 756	7 132
Villkorade tilläggsköpeskillingar	-	-	1 985
Leasingskulder	1 677	14 852	9 111
Övriga långfristiga skulder	19 311	14 062	9 525
	56 806	79 924	32 452
Kortfristiga skulder			
Leverantörsskulder	14 110	19 468	12 826
Skatteskulder	1 036	-	-
Skulder till kreditinstitut	14 226	17 657	2 000
Avsättningar	3 834	-	442
Villkorade tilläggsköpeskillingar	2 008	2 070	-
Leasingskulder	3 091	7 544	3 894
Övriga skulder	46 285	41 830	27 169
	84 590	88 569	46 331
SUMMA EGET KAPITAL OCH SKULDER	319 154	386 443	184 902

Koncernens rapport över förändring i eget kapital i sammandrag

Belopp i TSEK	Aktie- kapital	Pågående nyemission	Övrigt tillskjutet kapital	Omräknings- reserv	Balanserat resultat inklusive periodens resultat	Summa eget kapital
Ingående balans per 1 januari 2019, se not 6	10 069	124	130 982	-2 099	-32 957	106 119
Periodens resultat					-6 799	-6 799
Övrigt totalresultat				218	-181	37
Summa totalresultat				218	-6 980	-6 762
Transaktioner med ägare:						
Nyemission	8 240	-124	121 737			129 853
Transaktionskostnader, efter skatt			-11 260			-11 260
Summa transaktioner med aktieägare	8 240		110 477			118 593
Utgående balans per 31 december 2019	18 309		241 459	-1 881	-39 937	217 950
Ingående balans per 1 januari 2020	18 309		241 459	-1 881	-39 937	217 950
Periodens resultat					-20 366	-20 366
Övrigt totalresultat				-19 668	-158	-19 826
Summa totalresultat				-21 549	-20 524	-40 192
Utgående balans per 31 december 2020	18 309		241 459	-21 549	-60 461	177 758

Koncernens rapport över kassaflöden i sammandrag

Belopp i TSEK	2020 okt-dec	2019 okt-dec	2020 jan-dec	2019 jan-dec
Den löpande verksamheten				
Rörelseresultat	-1 012	2 712	-14 613	2 685
Justeringar för poster som inte ingår i kassaflödet	4 437	15 383	27 021	29 142
Erlagd ränta	-519	-1 426	-3 326	-3 016
Erhållen ränta	21	0	21	32
Betald skatt	0	-371	0	-371
Erhållen skatt	139	1 006	354	1 006
Kassaflöde från den löpande verksamheten före förändringar av rörelsekapital	3 066	17 304	9 457	29 478
Ökning (-) / Minskning (+) av varulager	593	-230	10 201	2 330
Ökning (-) / Minskning (+) av rörelsefordringar	5 213	-1 415	8 348	28 438
Ökning (-) / Minskning (+) av rörelseskulder	1 690	-10 429	-571	-56 392
Kassaflöde från den löpande verksamheten	10 562	5 230	27 435	3 854
Investeringsverksamheten				
Förvärv av dotterföretag, efter avdrag för förvärvade likvida medel ¹	-	-	1 958	-137 800
Investeringar i materiella anläggningstillgångar	-9	-753	-542	-1 224
Investeringar i immateriella tillgångar	0	-3 609	-3 168	-7 581
Avyttring av materiella anläggningstillgångar	0	0	0	8
Netto av inbetalda och återbetalda depositioner	155	40	250	40
Kassaflöde från investeringsverksamheten	146	-4 322	-1 502	-146 557
Finansieringsverksamheten				
Nyemission	-	-	-	118 332
Upptagna lån	-	-	7 666	52 941
Amortering av lån	-7 072	-3 416	-9 862	-8 416
Förändring checkräkningskredit	4 400	2 813	-2 077	6 477
Amortering leaseskulder	-995	-1 949	-5 588	-5 714
Kassaflöde från finansieringsverksamheten	-3 667	-2 552	-9 861	163 620
Periodens kassaflöde	7 041	-1 644	16 072	20 917
Kursdifferens i likvida medel	-4 009	-977	-5 579	79
Likvida medel vid periodens början	48 754	43 914	41 293	20 297
Likvida medel vid periodens slut	51 786	41 293	51 786	41 293

¹Posten för räkenskapsåret 2020 avser nedsättning av köpeskilling för aktierna i Sensys Networks Inc som erhållits i samband med att förvärvet slutavräknats.

Rörelsesegment intäkter och resultat

Bruttovinst-marginal och EBITDA är de resultatmått som rapporteras till högste verkställande beslutsfattaren och som utgör underlag för fördelning av resurser och för att utvärdera resultatet i koncernen. Finansiella intäkter, finansiella kostnader och inkomstskatt hanteras på koncernnivå.

Nedan följer en analys av koncernens intäkter och resultat för varje rapporterbart rörelsesegment. Effekterna av redovisning av leasingavtal enligt IFRS 16 och aktivering av utvecklingsutgifter i enlighet med IAS 38 har inte fördelats ut på segmenten i tabellen nedan, utan ingår i kolumnen centralt.

2020					
TSEK	TagMaster Europe	TagMaster USA	Centralt	Elimineringar	Totalt koncernen
Intäkter					
Externa intäkter	154 564	131 889			286 453
Transaktioner mellan segment		635		-635	0
	154 564	132 524		-635	286 453
Bruttoresultat	94 216	94 053			188 269
Justerad EBITDA	3 921	13 797	9 611		27 329
Poster av engångskaraktär	-10 615	-8 312			-18 927
EBITDA	-6 694	5 485	9 611		8 402
Avskrivningar på materiella och immateriella anläggningstillgångar	-6 909	-16 106			-23 015
Rörelseresultat	-13 603	-10 621	9 611		-14 613
Övrig segmentsinformation					
Bruttovinst-marginal, %	61,0	71,0			65,7
Justerad EBITDA-marginal, %	2,5	10,4			9,5
EBITDA-marginal, %	-4,3	4,1			2,9
<i>Poster av engångskaraktär:</i>					
Kostnader hänförliga effektiviseringsprogrammet	-6 609				-6 609
Förvärvsrelaterade kostnader	-4 006				-4 006
Retention bonus		-8 312			-8 312
Antal anställda vi periodens utgång	61	37			98
2019					
TSEK	TagMaster Europe	TagMaster USA	Centralt	Elimineringar	Totalt koncernen
Intäkter					
Externa intäkter	188 085	74 870			262 955
	188 085	74 870			262 955
Bruttoresultat	121 935	53 063			174 999
Justerad EBITDA	17 312	5 251	13 488		36 051
Poster av engångskaraktär		-9 471	-4 148		-13 619
EBITDA	17 312	-4 220	9 340		22 432
Avskrivningar på materiella och immateriella anläggningstillgångar	-9 428	-10 319			-19 747
Rörelseresultat	7 884	-14 539	9 340		2 685
Övrig segmentsinformation					
Bruttovinst-marginal, %	64,8	70,9			66,6
Justerad EBITDA-marginal, %	9,2	7,0			13,7
EBITDA-marginal, %	9,2	-5,6			8,5
<i>Poster av engångskaraktär:</i>					
Retention bonus och andra förvärvsrelaterade kostnader		-9 471	-4 148		-13 619
Antal anställda vi periodens utgång	78	37			115

Moderbolagets resultaträkning i sammandrag

Belopp i TSEK	2020 jan-dec	2019 jan-dec
Nettoomsättning ¹⁾	74 712	84 175
Övriga rörelseintäkter	1 219	0
	75 931	84 175
Handelsvaror och förnödenheter	-23 428	-25 129
Övriga externa kostnader	-13 614	-17 158
Personalkostnader	-27 528	-26 052
Avskrivningar på materiella- och immateriella anläggningstillgångar	-106	-39
Övriga rörelsekostnader	-262	-69
	10 993	15 728
Rörelseresultat		
Finansnetto	-1 179	-174
	9 814	15 554
Resultat efter finansiella poster		
Förändring obeskattade reserver	-1 614	-
Skatt på årets resultat	-1 798	-3 378
	6 402	12 176
Periodens resultat²⁾		

¹⁾ I posten ingår koncerninterna tjänster om 5 524 (5 270) TSEK

²⁾ Årets resultat överensstämmer med årets totalresultat

Moderbolagets balansräkning i sammandrag

Belopp i TSEK	2020-12-31	2019-12-31	2019-01-01
TILLGÅNGAR			
Tecknat men ej inbetalt kapital	-	-	2 806
Immateriella tillgångar	291	368	-
Materiella anläggningstillgångar	94	123	-
Finansiella anläggningstillgångar	250 908	278 146	110 305
Varulager	12 182	8 377	10 200
Kundfordringar	14 140	13 453	8 270
Fordringar hos koncernföretag	41 143	17 228	1 003
Övriga fordringar	7 574	3 820	3 300
Kassa och bank	2 319	1 597	3 621
SUMMA TILLGÅNGAR	328 651	323 112	139 505
EGET KAPITAL OCH SKULDER			
Eget kapital	255 186	248 784	118 016
Obeskattade reserver	1 614	-	-
Avsättningar	3 596	3 657	3 755
Långfristiga skulder till kreditinstitut	24 742	38 305	3 500
Kortfristiga skulder till kreditinstitut	14 226	17 657	2 000
Leverantörsskulder	6 664	5 494	4 174
Skatteskuld	1 036	-	-
Skulder till koncernföretag	3 147	15	-
Övriga skulder	18 440	9 200	8 080
SUMMA EGET KAPITAL OCH SKULDER	328 651	323 112	139 505

Noter till den finansiella rapporten

1. Redovisningsprinciper

Denna delårsrapport är upprättad i enlighet med IAS 34 Delårsrapportering.

Detta är TagMaster ABs fjärde koncernredovisning som har upprättats i enlighet med de av EU godkända International Financial Reporting Standards (IFRS). Vidare tillämpar koncernen Årsredovisningslagen och Rådet för finansiell rapporterings rekommendation RFR 1, Kompletterande redovisningsregler för koncerner. Tidigare tillämpade koncernen Bokföringsnämndens allmänna råd BFNAR 2012:1 Årsredovisning och koncernredovisning ("K3").

Övergångsdatum till IFRS har fastställts till den 1 januari 2019 vilket innebär att jämförelsesiffrorna för räkenskapsåret 2019 är omräknade enligt IFRS. Beskrivning och kvantifiering av övergångseffekter finns i not 6.

Upplysningar enligt IAS 34 Delårsrapportering lämnas såväl i noter som på annan plats i delårsrapporten.

Väsentliga redovisningsprinciper

I koncernredovisningen har värdering av poster skett till anskaffningsvärde, utom då det gäller vissa finansiella instrument värderade till verkligt värde. Nedan beskrivs de väsentliga redovisningsprinciper som tillämpats.

Koncernredovisning

Koncernredovisningen omfattar moderföretaget TagMaster AB och de företag över vilka moderföretaget har bestämmande inflytande. Ett bestämmande inflytande föreligger när koncernen exponeras för, eller har rätt till rörlig avkastning från sitt engagemang i ett företag och kan använda sitt inflytande över företaget för att påverka storleken på sin avkastning. Bestämmande inflytande föreligger i normalfallet då moderföretaget direkt eller indirekt innehar aktier som representerar mer än 50 % av rösterna.

Dotterföretag inkluderas i koncernredovisningen från och med tidpunkten för förvärvet till och med den tidpunkt då moderföretaget inte längre har ett bestämmande inflytande över dotterföretaget. Redovisningsprinciperna för dotterföretag har vid behov justerats för att överensstämja med koncernens redovisningsprinciper. Alla koncerninterna transaktioner, mellanhavanden samt orealiserade vinster och förluster hänförliga till koncerninterna transaktioner har eliminerats vid upprättandet av koncernredovisningen.

Förändringar i moderföretagets andel i ett dotterföretag som inte leder till en förlust av bestämmande inflytande redovisas som egetkapitaltransaktioner (det vill säga som transaktioner med koncernens ägare). Eventuell skillnad mellan det belopp med vilket innehav utan bestämmande inflytande justeras och det verkliga värdet på den erlagda eller erhållna ersättningen redovisas direkt i eget kapital och fördelas på moderföretagets ägare.

När moderföretaget förlorar bestämmande inflytande över ett dotterföretag, beräknas vinsten eller förlusten vid avyttringen som skillnaden mellan

- i) summan av det verkliga värdet för den erhållna ersättningen och det verkliga värdet av eventuellt kvarvarande innehav och
- ii) de tidigare redovisade värdena för dotterföretagets tillgångar (inklusive goodwill), och skulder och eventuellt innehav utan bestämmande inflytande.

Det verkliga värdet på kvarvarande innehav i det tidigare dotterföretaget vid den tidpunkt då det bestämmande inflytandet förloras betraktas som det verkliga värdet vid det första redovisningstillfället för en finansiell tillgång enligt IFRS 9 Finansiella instrument: Redovisning och värdering eller, i tillämpliga fall, anskaffningsvärdet vid det första redovisningstillfället för en investering i ett intresseföretag eller gemensamt styrt företag.

Rörelseförvärv

Rörelseförvärv redovisas enligt förvärvsmetoden. Köpeskillingen för rörelseförvärvet värderas till verkligt värde vid förvärvstidpunkten, vilket beräknas som summan av de verkliga värdena per förvärvstidpunkten för erlagda tillgångar, uppkomna eller övertagna skulder samt emitterade egetkapitalandelar i utbyte mot kontroll över den förvärvade rörelsen. Förvärvsrelaterade utgifter redovisas i resultaträkningen när de uppkommer.

I köpeskillingen ingår även verkligt värde vid förvärvstidpunkten för de tillgångar eller skulder som är följden av en överenskommelse om villkorad köpeskillning. Förändringar i verkligt värde för en villkorad köpeskillning som uppkommer på grund av ytterligare information som erhållits efter förvärvstidpunkten om fakta och förhållanden som förelåg per förvärvstidpunkten, kvalificerar som justeringar under värderingsperioden och justeras retroaktivt, med motsvarande justering av goodwill. Villkorad köpeskillning som klassificeras som eget kapital omvärderas inte och efterföljande regleringen redovisas inom eget kapital. Alla andra förändringar i det verkliga värdet för en villkorad tilläggsköpeskillning redovisas i resultatet.

De identifierbara förvärvade tillgångarna och övertagna skulderna redovisas till verkligt värde per förvärvstidpunkten med följande undantag:

- Uppskjuten skattefordran eller -skuld och skulder eller tillgångar hänförliga till det förvärvade företags avtal om ersättning till anställda redovisas och värderas i enlighet med IAS 12 Inkomstskatter respektive IAS 19 Ersättningar till anställda.
- Skulder eller egetkapitalinstrument hänförliga till det förvärvade företags aktierelaterade tilldelningar eller till utbytet av det förvärvade företags aktierelaterade tilldelningar mot förvärvarens aktierelaterade tilldelningar värderas vid förvärvstidpunkten i enlighet med IFRS 2 Aktierelaterade ersättningar.
- Tillgångar (eller avyttringsgrupp) klassificerade som att de innehas för försäljning enligt IFRS 5 Anläggningstillgångar som innehas för försäljning och avvecklade verksamheter värderas i enlighet med den standarden.

Vid rörelseförvärv där summan av köpeskillingen, eventuellt innehav utan bestämmande inflytande, och verkligt värde vid förvärvstidpunkten på tidigare aktieinnehav överstiger verkligt värde vid förvärvstidpunkten på identifierbara förvärvade nettotillgångar redovisas skillnaden som goodwill i rapporten över finansiell ställning. Om skillnaden är negativ redovisas denna som en vinst på ett förvärv till lågt pris direkt i resultatet efter omprövning av skillnaden.

Goodwill

Goodwill som uppkommer vid upprättande av koncernredovisning utgör skillnaden mellan anskaffningsvärdet och koncernens andel av det verkliga värdet på ett förvärvat dotterföretags identifierbara tillgångar och skulder på förvärvsdagen. Vid förvärvstidpunkten redovisas goodwill till anskaffningsvärde och efter det första redovisningstillfället värderas den till anskaffningsvärde efter avdrag för eventuella ackumulerade nedskrivningar. Vid prövning av nedskrivningsbehov fördelas goodwill på de minsta kassagenererande enheter som förväntas bli gynnade av förvärvet. Eventuell nedskrivning redovisas omedelbart som en kostnad och återförs inte.

Segmentsrapportering

Ett rörelsesegment är en del av ett företag som bedriver affärsverksamhet från vilken den kan få intäkter och ådra sig kostnader, vars rörelseresultat regelbundet granskas av företagets högste verkställande beslutsfattare, och för vilken det finns fristående finansiell information. Företagets rapportering av rörelsesegment överensstämmer med den interna rapporteringen till den högste verkställande beslutsfattaren. Den högste verkställande beslutsfattaren är den funktion som bedömer rörelsesegmentens resultat och beslutar om fördelning av resurser. För TagMaster utgör VD den högste verkställande beslutsfattaren.

Koncernens verksamhet består i huvudsak av att utveckla och leverera hårdvara och mjukvara baserad på avancerad sensorteknologi inom RFID (Radio Frequency Identification) Radar, ANPR (Automatic Number Plate Recognition) och Wireless Magnetic (trådlösa magnetiska sensorsystem). Den interna uppföljningen av verksamheten sker per land av koncernens högsta verkställande beslutsfattare. Varje land är därmed ett rörelsesegment. I de olika länderna säljs dock liknande produkter via liknande försäljningskanaler till liknande kunder. Flera länder har likartade ekonomiska egenskaper. För de europeiska enheterna är utvecklingsverksamheten och marknads- och försäljningsorganisationerna integrerade. Mot bakgrund av detta kan de europeiska länderna enligt IFRS 8 slås samman i segmentsredovisningen. Följaktligen är koncernens rapporterbara segment TagMaster Europe och TagMaster USA.

De rapporterbara segmentens redovisningsprinciper överensstämmer med de principer som tillämpas av koncernen i dess helhet. Effekterna av redovisning av leasingavtal enligt IFRS 16 och aktivering av utvecklingsutgifter i enlighet med IAS 38 fördelas inte ut på segmenten i den interna rapporteringen

Intäkter från avtal med kunder

Intäkter redovisas till ett belopp som avspeglar förväntad ersättning och ersättning företaget har rätt till för överlåtande av varor och tjänster till kunder. TagMaster redovisar intäkten när koncernen överför kontrollen över en produkt eller tjänst till en kund.

Enligt villkoren i ett mycket begränsat antal av koncernens avtal har kunden retrurrätt. I dessa fall innehåller transaktionspriset således, det som IFRS 15, benämner rörliga ersättningar. Rörlig ersättning ska redovisas endast i sådan utsträckning att det är stor sannolikhet att en väsentlig del av intäkten inte kommer behöva återföras i framtiden. Då det utifrån historisk data inte bedöms sannolikt att en väsentlig del av de intäkter som härrör från försäljning till kunder med retrurrätt kommer att behöva återföras redovisas inte någon skuld för returer.

TagMaster säljer i huvudsak hårdvara och mjukvara till kunder tillsammans med närliggande tjänster som kundanpassningar och teknisk support. Det förekommer att avtal med kunder inkluderar flera olika produkter och tjänster medan mjukvara och teknisk support i andra avtal säljs separat. I de fall avtalen innehåller flera prestationsåtaganden, fördelas transaktionspriset till varje separat prestationsåtagande baserat på deras fristående försäljningspris.

Om redovisade intäkter överstiger betalningen för ett prestationsåtagande redovisas en avtalsstillgång och om betalningen överstiger redovisade intäkter från ett prestationsåtagande redovisas en avtalskund. Normalt har TagMaster 30-60 dagar som betalningsvillkor på utställda fakturor.

Koncernen förväntar sig inte att ha några avtal där tiden mellan överlämningen av varorna eller tjänsterna till kunden och betalningen från kunden överstiger ett år. Till följd av detta, justerar koncernen inte transaktionspriset för effekterna av en betydande finansieringskomponent.

Nedan följer beskrivning av koncernens prestationsåtaganden.

Hårdvara och förinstallerad mjukvara

TagMaster säljer hårdvara baserad på avancerad sensorteknologi inom RFID (Radio Frequency Identification) Radar, ANPR (Automatic Number Plate Recognition) och Wireless Magnetic (trådlösa magnetiska sensorsystem). Hårdvara säljs tillsammans med en förinstallerad mjukvara. Hårdvaran bedöms inte vara funktionell utan den förinstallerade mjukvaran. Hårdvara och förinstallerad mjukvara (paketet) anses därför tillsammans vara ett separat prestationsåtagande. Kunden kan använda mjukvaran vid samma tidpunkt som hårdvaran levereras till kunden. Intäkter från försäljning av hårdvara och mjukvara redovisas vid den tidpunkt kontrollen för varan överförs till kunden, vilket normalt inträffar när risken har överförts till kunden baserat på tillämpade fraktvillkor. Över tid kan mindre uppdateringar av mjukvara förekomma. Då dessa inte anses vara kritiska för varans funktion påverkas inte bedömningen av vid vilken tidpunkt kontrollen av hårdvara och mjukvara har övergått till kunden.

Betalning från kund erhålls normalt i efterskott varför TagMaster redovisar en avtalsstillgång från försäljning av hårdvara med förinstallerad mjukvara. Eventuella kund Anpassningar av hårdvara bedöms inte vara ett separat identifierbart prestationsåtagande. Intäkten redovisas således vid tidpunkten då kontrollen för varan övergår till kunden.

Försäljning av hårdvara inkluderar även en sedvanlig garanti där TagMaster garanterar att såld hårdvara fungerar i enlighet med överenskommen specifikation. Koncernen redovisar därför garantier i enlighet med IAS 37, se avsnitt "avsättningar" för tillämpade principer.

Mjukvara

TagMaster säljer molnbaserad management mjukvara. Mjukvaran säljs till kunder separat från andra varor och tjänster och även om det förekommer mindre uppdateringar av mjukvaran över tid så anses de inte kritiska för mjukvarans funktion. Försäljning av mjukvara bedöms därför vara ett separat prestationsåtagande där intäkter från försäljning av mjukvara redovisas vid den tidpunkt kontrollen överförs till kunden, vilket normalt inträffar när TagMaster gör mjukvaran tillgänglig för kunden. Betalning från kund erhålls normalt i efterskott varför TagMaster redovisar en avtalsstillgång från försäljning av mjukvara.

Teknisk support

Teknisk support tillhandahålls online eller via telefon när och där den behövs under avtalsperioden. Nyttjande av teknisk support varierar inte väsentligt mellan olika månader och kunden betalar samma belopp oavsett hur många gånger tjänsten används. Intäkter från teknisk support redovisas linjärt över avtalsperioden, vanligtvis två år. Betalning från kund erhålls i förskott varför TagMaster normalt redovisar en avtalskund från försäljning av teknisk support.

Leasingavtal

Koncernen bedömer om ett avtal är eller innehåller ett leasingavtal vid avtalets början. I princip samtliga av koncernens identifierade leasingavtal avser hyreslokaler. Koncernen redovisar en nyttjanderätt och en motsvarande leasingkund för samtliga leasingavtal i vilka koncernen är leasetagare. Detta gäller dock inte för korttidsleasingavtal (definierade som leasingavtal som har en leasingperiod på 12 månader eller mindre) samt för leasingavtal där den underliggande tillgången har ett lågt värde. För dessa leasingavtal, redovisar koncernen leasingavgifter som en rörelsekostnad linjärt över leasingperioden, om ingen annan systematisk metod bättre återspeglar hur de ekonomiska fördelar från den underliggande tillgången konsumeras av leasetagaren.

Leasingkundens värderas initialt till nuvärdet av de leasingavgifter som inte erlagts vid inledningsdatumet, diskonterade med användning av leasingavtalets implicita ränta. Om denna räntesats inte lätt kan fastställas, använder koncernen den marginella låneräntan. Den marginella låneräntan är den räntesats som en leasetagare skulle behöva betala för en finansiering genom lån under en motsvarande period, och med motsvarande säkerhet, för nyttjanderätten av en tillgång i en liknande ekonomisk miljö.

Optioner inkluderas i leasingperioden endast om utnyttjandet av en förlängningsoption anses som rimligt säkert eller om utnyttjandet av en termineringsoption anses som ej rimligt säkert. För att minska osäkerheten för optioner som ligger långt i framtiden tas endast med den tidsmässigt första optionen i ett avtal med i bedömningen. Ledningen beaktar all tillgänglig information som ger ekonomiska incitament att utnyttja en förlängnings- eller

termineringsoption till exempel möjligheten att hitta en lämplig ersättningslokal, flyttkostnader, befintliga förbättringar på annans fastighet eller förhandlingskostnader för att ingå ett nytt leasingavtal

Leasingavgifter som inkluderas i värderingen av leaseingskulden omfattar:

- fasta leasingavgifter (inklusive till sin substans fasta avgifter) efter avdrag för eventuella förmåner,
- variabla leasingavgifter som beror på ett index eller ett pris, initialt värderade med hjälp av index eller pris vid inledningsdatumet,

Leasingkulden presenteras på egen rad i koncernens rapport över finansiell ställning.

Efter det första redovisningstillfället värderas leaseingskulden genom att öka det redovisade värdet för att återspegla räntan på leaseingskulden (genom användande av effektivräntemetoden) samt genom att minska det redovisade värdet för att återspegla erlagda leasingavgifter.

Koncernen omvärderar leaseingskulden (och gör en motsvarande justering av den tillhörande nyttjanderätten) om:

- leasingperioden har förändrats. I dessa fall omvärderas leaseingskulden genom att diskontera de ändrade leasingavgifterna med en ändrad diskonteringsränta,
- leasingavgifterna förändras till följd av ändringar i ett index eller pris. I dessa fall omvärderas leaseingskulden genom att diskontera de ändrade leasingavgifterna med den initiala diskonteringsräntan (såvida inte förändringarna i leasingavgifterna beror på en ändrad rörlig ränta, då används istället en ändrad diskonteringsränta), eller
- ett leasingavtal ändras och ändringen inte redovisas som ett separat leasingavtal. I dessa fall omvärderas leaseingskulden genom att diskontera de ändrade leasingavgifterna med en ändrad diskonteringsränta.

Vid anskaffningstillfället redovisas nyttjanderätterna till värdet av motsvarande leaseingskuld, erlagda leasingavgifter vid eller före inledningsdatumet samt eventuella initiala direkta utgifter. I efterföljande perioder värderas de till anskaffningsvärde efter avdrag för ackumulerade avskrivningar och nedskrivningar.

Avskrivning på nyttjanderätter sker över beräknad nyttjandeperiod eller över den avtalade leasingtiden, om den är kortare.

Nyttjanderättstillgångar presenteras på en egen rad i koncernens rapport över finansiell ställning. Koncernen tillämpar IAS 36 Nedskrivningar för att avgöra om det föreligger ett nedskrivningsbehov för nyttjanderätten och på samma sätt som beskrivs i principerna för materiella anläggningstillgångar

Variabla leasingavgifter som inte beror på ett index eller pris inkluderas inte i värderingen av leaseingskulden och nyttjanderätten. Sådana leasingavgifter redovisas som en kostnad i den period då de uppkommer och inkluderas på rad Övriga externa kostnader i koncernens resultaträkning.

IFRS 16 tillåter, som en praktisk lättnadsregel, att en leasetagare inte separerar icke-leasingkomponenter från leasingkomponenter och istället redovisar varje leasingkomponent och tillhörande icke-leasing komponenter som en enda leasingkomponent. Koncernen har valt att tillämpa detta för hyreslokaler.

Utländsk valuta

Poster som ingår i de finansiella rapporterna för de olika enheterna i koncernen redovisas i den valuta som används i den primära ekonomiska miljö där respektive enhet huvudsakligen bedriver sin verksamhet (funktionell valuta). I koncernredovisningen omräknas samtliga belopp till svenska kronor (SEK), vilket är moderföretagets funktionella valuta och rapportvaluta.

Transaktioner i utländsk valuta omräknas i respektive enhet till enhetens funktionella valuta enligt de valutakurser som gäller på transaktionsdagen. Vid varje balansdag räknas monetära poster i utländsk valuta om till balansdagens kurs. Icke-monetära poster, som värderas till verkligt värde i en utländsk valuta, räknas om till valutakursen den dag då det verkliga värdet fastställdes. Icke-monetära poster, som värderas till historiskt anskaffningsvärde i en utländsk valuta, räknas inte om.

Valutakursdifferenser redovisas i resultaträkningen för den period i vilka de uppstår.

Vid upprättande av koncernredovisning omräknas utländska dotterföretags tillgångar och skulder till svenska kronor enligt balansdagens kurs. Eventuella omräkningsdifferenser som uppstår redovisas i övrigt totalresultat och överförs till koncernens omräkningsreserv. Vid avyttring av ett utländskt dotterföretag redovisas sådana omräkningsdifferenser i resultaträkningen som en del av realisationsresultatet.

Goodwill och justeringar av verkligt värde som uppkommer vid förvärv av en utlandsverksamhet behandlas som tillgångar och skulder hos denna verksamhet och omräknas till balansdagens kurs.

Ersättning till anställda

Ersättningar till anställda i form av löner, bonus, betald semester, betald sjukfrånvaro m m samt pensioner redovisas i takt med intjänandet. Beträffande pensioner och andra ersättningar efter avslutad anställning klassificeras dessa som avgiftsbestämda eller förmånsbestämda pensionsplaner. Koncernen har avgiftsbestämda och förmånsbestämda pensionsplaner.

Avgiftsbestämda planer

För avgiftsbestämda planer betalar koncernen fastställda avgifter till en separat oberoende juridisk enhet och har ingen förpliktelse att betala ytterligare avgifter. Koncernens resultat belastas för kostnader i takt med att förmånerna intjänas vilket normalt sammanfaller med tidpunkten för när premier erläggs.

Förmånsbestämda planer

Koncernen har förmånsbestämda pensionsplaner för anställda i Frankrike. Planen kallas för " Retirement indemnity plan" och är ofonderad. Retirement indemnity planen ger anställda som har varit anställda hos TagMaster i fler än två alternativt fem år rätt till en engångsutbetalning vid pensioneringsstillfället. Engångsutbetalningens storlek beror på flera faktorer såsom tjänstetid, lön vid pensionstillfället och position inom företaget. Denna förmån är en lagstadgad förmån där utformningen närmare beskrivs i kollektivavtal som regleras av parterna. Potentiella tvister mellan arbetsgivare och arbetstagare avgörs av domstol. Betalningarna görs direkt via TagMaster i samband med att de uppstår. Planen är öppen för nya medlemmar och förmåner intjänas i planen.

Den skuld eller tillgång som redovisas i balansräkningen avseende förmånsbestämda pensionsplaner är nuvärdet av den förmånsbestämda förpliktelsen vid rapportperiodens slut. Den förmånsbestämda pensionsförpliktelsen beräknas årligen av oberoende aktuarier med tillämpning av den s.k. projected unit credit method.

Nuvärdet av den förmånsbestämda förpliktelsen fastställs genom diskontering av uppskattade framtida kassaflöden med användning av räntesatsen för förstklassiga företagsobligationer som är utfärdade i samma valuta som ersättningarna kommer att betalas i med löptider jämförbara med den aktuella pensionsförpliktelsens. Denna kostnad ingår i personalkostnaderna i resultaträkningen.

Omvärderingsvinster och -förluster till följd av erfarenhetsbaserade justeringar och förändringar i aktuariella antaganden redovisas i övrigt totalresultat under den period de uppstår. De ingår i balanserad vinst i rapporten över förändringar i eget kapital samt i balansräkningen. Kostnader avseende tjänstgöring under tidigare perioder redovisas direkt i resultaträkningen.

Skatter

Skattekostnaden utgörs av summan av aktuell skatt och uppskjuten skatt.

Aktuell skatt beräknas på det skattepliktiga resultatet för perioden. Skattepliktigt resultat skiljer sig från det redovisade resultatet i resultaträkningen då det har justerats för ej skattepliktiga intäkter och ej avdragsgilla kostnader samt för intäkter och kostnader som är skattepliktiga eller avdragsgilla i andra perioder. Koncernens aktuella skatteskuld beräknas enligt de skattesatser som gäller per balansdagen.

Uppskjuten skatt redovisas på temporära skillnader mellan det redovisade värdet på tillgångar och skulder i de finansiella rapporterna och det skattemässiga värdet som används vid beräkning av skattepliktigt resultat. Uppskjuten skatt redovisas enligt den s k balansräkningsmetoden. Uppskjutna skatteskulder redovisas för i princip alla skattepliktiga temporära skillnader, och uppskjutna skattefordringar redovisas i princip för alla avdragsgilla temporära skillnader i den omfattning det är sannolikt att beloppen kan nyttjas mot framtida skattepliktiga överskott. Uppskjutna skatteskulder och skattefordringar redovisas inte om den temporära skillnaden är hänförlig till goodwill eller om den uppstår till följd av en transaktion som utgör den första redovisningen av en tillgång eller skuld (som inte är ett rörelseförvärv) och som, vid tidpunkten för transaktionen, varken påverkar redovisat eller skattemässigt resultat.

Uppskjuten skatteskuld redovisas för skattepliktiga temporära skillnader hänförliga till investeringar i dotterföretag, utom i de fall koncernen kan styra tidpunkten för återföring av de temporära skillnaderna och det är sannolikt att en sådan återföring inte kommer att ske inom överskådlig framtid. De uppskjutna skattefordringar som är hänförliga till avdragsgilla temporära skillnader avseende sådana investeringar ska bara redovisas i den omfattning det är sannolikt att beloppen kan utnyttjas mot framtida skattepliktiga överskott och det är troligt att ett sådant utnyttjande kommer att ske inom överskådlig framtid.

Det redovisade värdet på uppskjutna skattefordringar prövas vid varje bokslutstillfälle och reduceras till den del det inte längre är sannolikt att tillräckliga skattepliktiga överskott kommer att finnas tillgängliga för att utnyttjas, helt eller delvis, mot den uppskjutna skattefordran.

Uppskjuten skatt beräknas enligt de skattesatser som förväntas gälla för den period då tillgången återvinns eller skulden regleras, baserat på de skattesatser (och skattelagar) som har beslutats eller aviserats per balansdagen.

Uppskjutna skattefordringar och skatteskulder kvittas då de hänförs till inkomstskatt som debiteras av samma myndighet och då koncernen har för avsikt att reglera skatten med ett nettobelopp.

Aktuell och uppskjuten skatt redovisas som en kostnad eller intäkt i resultaträkningen, utom när skatten är hänförlig till transaktioner som redovisats i övrigt totalresultat eller direkt mot eget kapital. I sådana fall redovisas även skatten i övrigt totalresultat eller direkt mot eget kapital. Vid aktuell och uppskjuten skatt som uppkommer vid redovisning av rörelseförvärv, ska skatteeffekten redovisas i förvärvskalkylen.

Materiella anläggningstillgångar

Materiella anläggningstillgångar redovisas till anskaffningsvärde efter avdrag för ackumulerade avskrivningar och eventuella nedskrivningar.

Anskaffningsvärdet består av inköpspriset, utgifter som är direkt hänförliga till tillgången. Alla övriga kostnader för reparationer och underhåll samt tillkommande utgifter redovisas i resultaträkningen i den period då de uppkommer.

Avskrivningar på materiella anläggningstillgångar kostnadsförs så att tillgångens anskaffningsvärde, eventuellt minskat med beräknat restvärde vid nyttjandeperiodens slut, skrivs av linjärt över dess bedömda nyttjandeperiod. Avskrivning påbörjas när den materiella anläggningstillgången tas i bruk. Nyttjandeperioden är som följer:

Inventarier	5 år
Förbättringsutgifter på annans fastighet	Över kontraktstidens längd

Bedömda nyttjandeperioder, restvärden och avskrivningsmetoder omprövas minst i slutet av varje räkenskapsperiod, effekten av eventuella ändringar i bedömningar redovisas framåtriktat.

Det redovisade värdet för en materiell anläggningstillgång tas bort från balansräkningen vid utrangering eller avyttring, eller när inga framtida ekonomiska fördelar väntas från användning eller utrangering/avyttring av tillgången. Den vinst eller förlust som uppstår vid utrangering eller avyttring av tillgången, utgörs av skillnaden mellan eventuella nettointäkter vid avyttringen och dess redovisade värde, redovisas i resultatet i den period när tillgången tas bort från balansräkningen.

Immateriella tillgångar

Internt upparbetade immateriella tillgångar - Aktiverade utgifter för produktutveckling

Internt upparbetade immateriella tillgångar som härrör från koncernens produktutveckling redovisas endast om följande villkor är uppfyllda:

- det är tekniskt möjligt att färdigställa den immateriella tillgången och använda eller sälja den,
- företaget har avsikt att färdigställa den immateriella tillgången och använda eller sälja den,
- det finns förutsättningar för att använda eller sälja den immateriella tillgången,
- företaget visar hur den immateriella tillgången kommer att generera sannolika framtida ekonomiska fördelar,
- det finns adekvata tekniska, ekonomiska och andra resurser för att fullfölja utvecklingen och för att använda eller sälja den immateriella tillgången, och
- de utgifter som är hänförliga till den immateriella tillgången under dess utveckling kan beräknas tillförlitligt.

Om det inte är möjligt att redovisa någon internt upparbetad immateriell tillgång redovisas utgifterna för utveckling som en kostnad i den period de uppkommer.

Efter första redovisningstillfället redovisas internt upparbetade immateriella tillgångar till anskaffningsvärde efter avdrag för ackumulerade avskrivningar och eventuella ackumulerade nedskrivningar. Bedömd nyttjandetid uppgår till 5 eller 7 år. Bedömda nyttjandeperioder och avskrivningsmetoder omprövas minst i slutet av varje räkenskapsår, effekten av eventuella ändringar i bedömningar redovisas framåtriktat.

Utgifter för forskning kostnadsförs i den period då de uppkommer.

Anskaffning som en del av ett rörelseförvärv

Immateriella tillgångar som förvärvats i ett företagsförvärv identifieras och redovisas separat från goodwill när de uppfyller definitionen av en immateriell tillgång och deras verkliga värden kan beräknas på ett tillförlitligt sätt. Anskaffningsvärdet för sådana immateriella tillgångar utgörs av deras verkliga värde vid förvärvstidpunkten. Förvärvade immateriella tillgångar skrivs av linjärt över dess bedömda nyttjandeperiod.

Efter det första redovisningstillfället redovisas immateriella tillgångar förvärvade i ett rörelseförvärv till anskaffningsvärde med avdrag för ackumulerade avskrivningar och eventuella ackumulerade nedskrivningar på samma sätt som separat förvärvade immateriella tillgångar. Nyttjandeperioden är som följer:

Kundrelationer	7 år
Aktiverade utgifter för produktutveckling	5 - 7 år

Varumärken bedöms vara en tillgång med obestämbar nyttjandeperiod och redovisas till verkligt värde vid förvärvstidpunkten och efter det till anskaffningsvärde efter avdrag för eventuella ackumulerade nedskrivningar.

Nedskrivningar av materiella anläggningstillgångar och immateriella tillgångar exklusive goodwill

Vid varje balansdag analyserar koncernen de redovisade värdena för materiella och immateriella tillgångar för att fastställa om det finns någon indikation på att dessa tillgångar har minskat i värde. Om så är fallet, beräknas tillgångens återvinningsvärde för att kunna fastställa värdet av eventuell nedskrivning. Där det inte är möjligt att beräkna återvinningsvärdet för en enskild tillgång, beräknar koncernen återvinningsvärdet för den kassagenererande enhet till vilken tillgången hör.

Immateriella tillgångar med obestämbara nyttjandeperioder och immateriella tillgångar som ännu inte är färdiga för användning ska prövas årligen avseende eventuellt nedskrivningsbehov, eller när det finns en indikation på värdeminskning.

Återvinningsvärdet är det högre värdet av det verkliga värdet minus försäljningskostnader och dess nyttjandevärde. Vid beräkning av nyttjandevärde diskonteras uppskattat framtida kassaflöde till nuvärde med en diskonteringsränta före skatt som återspeglar aktuell marknadsbedömning av pengars tidsvärde och de risker som förknippas med tillgången.

Om återvinningsvärdet för en tillgång (eller kassagenererande enhet) fastställs till ett lägre värde än det redovisade värdet, skrivs det redovisade värdet på tillgången (eller den kassagenererande enheten) ned till återvinningsvärdet. En nedskrivning ska omedelbart kostnadsföras i resultaträkningen.

Då en nedskrivning sedan återförs, ökar tillgångens (den kassagenererande enhetens) redovisade värde till det omvärderade återvinningsvärdet, men det förhöjda redovisade värdet får inte överskrida det redovisade värde som skulle fastställts om ingen nedskrivning gjorts av tillgången (den kassagenererande enheten) under tidigare år. En återföring av en nedskrivning redovisas direkt i resultaträkningen.

Låneutgifter

Låneutgifter som är direkt hänförliga till inköp, uppförande eller produktion av en kvalificerad tillgång, vilket är en tillgång som med nödvändighet tar en betydande tid i anspråk att färdigställa för avsedd användning eller försäljning, utgör del av tillgångens anskaffningsvärde, till dess att tillgången är till största del redo för avsedd användning eller försäljning. Alla andra låneutgifter redovisas i resultaträkningen i den period som de uppkommit. TagMaster har inte några kvalificerade tillgångar varför samtliga låneutgifter har kostnadsförts.

Likvida medel

I likvida medel i rapporten över kassaflöden ingår kassa, banktillgodohavanden och övriga kortfristiga placeringar. Övriga kortfristiga placeringar klassificeras som likvida medel när de har förfallodag inom tre månader från anskaffningstidpunkten, lätt kan omvandlas till kassamedel till ett känt belopp och är utsatta för en obetydlig risk för värdefluktuationer.

Finansiella instrument

Finansiella instrument som redovisas i rapporten över finansiell ställning inkluderar på tillgångssidan hyresdepositioner (klassificerade som Andra långfristiga fordringar), Kundfordringar och Likvida medel. På skuldsidan återfinns Skulder till kreditinstitut, Villkorade köpeskillingar, Leverantörsskulder och Övriga skulder.

Redovisning i och borttagande från rapporten över finansiell ställning

En finansiell tillgång eller finansiell skuld tas upp i rapport över finansiell ställning när bolaget blir part enligt instrumentets avtalsmässiga villkor. En fordran tas upp när bolaget presterat och en avtalsenlig skyldighet föreligger för motparten att betala, även om faktura ännu inte har skickats. Kundfordringar tas upp i rapport över finansiell ställning när faktura har skickats. Skuld tas upp när motparten har presterat och avtalsenlig skyldighet föreligger att betala, även om faktura ännu inte mottagits. Leverantörsskulder tas upp när faktura mottagits. En finansiell tillgång tas bort från rapport över finansiell ställning när rättigheterna i avtalet realiserats, förfaller eller bolaget förlorar kontrollen över dem. Detsamma gäller för del av en finansiell tillgång. En finansiell skuld tas bort från rapport över finansiell ställning när förpliktelsen i avtalet fullgörs eller på annat sätt utsläcks. Detsamma gäller för del av en finansiell skuld. Inga finansiella tillgångar och skulder kvittas i rapporten över finansiell ställning, eftersom villkor för kvittning inte är uppfyllda. Förvärv och avyttring av finansiella tillgångar redovisas på affärsdagen. Affärsdagen utgör den dag då bolaget förbinder sig att förvärva eller avyttra tillgången.

Klassificering och värdering

Finansiella tillgångar klassificeras utifrån den affärsmodell som tillgången hanteras i och dess kassaflödeskaraktär. Om den finansiella tillgången innehåller inom ramen för en affärsmodell vars mål är att inkassera kontraktensliga

kassaflöden och de avtalade villkoren för den finansiella tillgången ger vid bestämda tidpunkter upphov till kassaflöden som endast är betalningar av kapitalbelopp och ränta på det utestående kapitalbeloppet redovisas tillgången till upplupet anskaffningsvärde. Denna affärsmodell kategoriseras som "hold to collect".

Om den finansiella tillgången innehåses i en affärsmodell vars mål kan uppnås både genom att samla in avtalsenliga kassaflöden och sälja finansiella tillgångar och de avtalade villkoren för den finansiella tillgången ger vid bestämda tidpunkter upphov till kassaflöden som endast är betalningar av kapitalbelopp och ränta på det utestående kapitalbeloppet redovisas tillgången till verkligt värde via övrigt totalresultat. Denna affärsmodell kategoriseras som "hold to collect and sell".

Samtliga andra affärsmodeller där syftet är spekulation, innehav för handel eller där kassaflödeskaraktären utesluter andra affärsmodeller innebär redovisning till verkligt värde via resultaträkningen. Denna affärsmodell kategorieras som "other".

För samtliga finansiella tillgångar förutom derivatinstrument tillämpar TagMaster affärsmodellen "hold to collect", vilket innebär att tillgångarna redovisas till upplupet anskaffningsvärde. TagMaster tillämpar affärsmodellen "other" för derivatinstrument, vilket innebär att de värderas till verkligt värde över resultatet.

Klassificering av finansiella skulder följer inte samma tillvägagångssätt som för finansiella tillgångar. Finansiella skulder värderas antingen till verkligt värde via resultaträkning eller till upplupet anskaffningsvärde.

Finansiella skulder värderas till verkligt värde via resultatet när de uppfyller definitionen av ett finansiellt instrument som innehåses för handel, om de är oåterkalleligen identifierade som sådana vid första redovisningstillfället eller om de är derivat. Villkorad köpeskilling och derivatinstrument värderas till verkligt värde via resultaträkningen. Övriga finansiella skulder redovisas till upplupet anskaffningsvärde

Upplupet anskaffningsvärde och effektivräntemetoden

Upplupet anskaffningsvärde för en finansiell tillgång är det belopp till vilket den finansiella tillgången värderas vid det första redovisningstillfället minus kapitalbelopp, plus den ackumulerade avskrivningen med effektivräntemetoden av eventuell skillnad mellan det kapitalbeloppet och det utestående kapitalbeloppet, justerat för eventuella nedskrivningar. Redovisat bruttovärde för en finansiell tillgång är upplupet anskaffningsvärdet för en finansiell tillgång före justeringar för en eventuell förlustreserv.

Nedskrivningar

Enligt IFRS 9 ska koncernen redovisa en förlustreserv för förväntade kreditförluster inom de kommande tolv månaderna. Historiskt har koncernens kundförluster varit i det närmaste obefintliga. Effekterna av IFRS 9 har beräknats och uppgår till belopp som bedömts vara oväsentliga för koncernens redovisning.

Egetkapitalinstrument omfattas inte av nedskrivningsreglerna.

Varulager

Varulager värderas till det lägsta av anskaffningsvärde och nettoförsäljningsvärde. Vid bestämmande av anskaffningsvärdet har vägda genomsnittspriser använts. Nettoförsäljningsvärde är det uppskattade försäljningspriset efter avdrag för uppskattade kostnader för färdigställande och uppskattade kostnader som är nödvändiga för att åstadkomma en försäljning.

Avsättningar

Avsättningar redovisas när koncernen har en befintlig förpliktelse (legal eller informell) som en följd av en inträffad händelse, det är troligt att ett utflöde av resurser kommer att krävas för att reglera förpliktelsen och en tillförlitlig uppskattning av beloppet kan göras.

Det belopp som avsätts utgör den bästa uppskattningen av det belopp som krävs för att reglera den befintliga förpliktelsen på balansdagen, med hänsyn tagen till risker och osäkerheter förknippade med förpliktelsen. När en avsättning beräknas genom att uppskatta de utbetalningar som förväntas krävas för att reglera förpliktelsen, ska det redovisade värdet motsvara nuvärdet av dessa utbetalningar.

Kassaflödesanalys

Kassaflödesanalysen upprättas enligt indirekt metod. Det redovisade kassaflödet omfattar endast transaktioner som medför in- eller utbetalningar. Detta innebär att avvikelser kan förekomma jämfört med förändring i enskilda poster i balansräkningen.

Moderbolagets redovisningsprinciper

Moderbolaget har upprättat sin årsredovisning enligt årsredovisningslagen (1995:1554) och Rådet för finansiell rapporterings rekommendation RFR 2 Redovisning för juridiska personer. Även av Rådet för finansiell rapporterings utgivna uttalanden gällande för noterade företag tillämpas. RFR 2 innebär att moderbolaget i årsredovisningen för den juridiska personen ska tillämpa samtliga av EU antagna IFRS och uttalanden så långt detta är möjligt inom ramen för årsredovisningslagen, tryggandelagen och med hänsyn till sambandet mellan redovisning och beskattning. Rekommendationen anger vilka undantag från och tillägg till IFRS som skall göras.

Rapporten för första kvartalet 2020 var moderföretagets första finansiella rapport som upprättats i enlighet med RFR 2 Redovisning för juridiska personer och Årsredovisningslagen. Tidigare har moderföretaget tillämpat Bokföringsnämndens allmänna råd BFAR 2012:1 Årsredovisning och koncernredovisning ("K3") och Årsredovisningslagen. Övergångsdatum har fastställts till den 1 januari 2019 vilket innebär att jämförelsesiffrorna för räkenskapsåret 2019 är omräknade enligt RFR 2. Övergången till RFR 2 har inte inneburit några väsentliga effekter på moderföretagets finansiella ställning, resultat eller kassaflöde.

Skillnaderna mellan koncernens och moderbolagets redovisningsprinciper framgår nedan. De angivna redovisningsprinciperna för moderbolaget har tillämpats konsekvent på samtliga perioder som presenteras i moderbolagets finansiella rapporter.

Klassificering och uppställningsformer

Moderföretagets resultat- och balansräkning är uppställda enligt Årsredovisningslagens scheman. Skillnaden mot IAS 1 Utformning av finansiella rapporter som tillämpas vid utformningen av koncernens finansiella rapporter är främst redovisning av finansiella intäkter och kostnader, anläggningstillgångar, eget kapital samt förekomsten av avsättningar som egen rubrik.

Dotterföretag

Andelar i dotterföretag redovisas till anskaffningsvärde vilket inkluderar eventuella transaktionsutgifter direkt hänförliga till förvärvet av andelarna. Utdelning från dotterföretag redovisas som intäkt när rätten att få utdelning bedöms som säker och kan beräknas på ett tillförlitligt sätt.

Finansiella instrument

Moderbolaget tillämpar undantaget i RFR 2, varför reglerna om finansiella instrument i IFRS 9 inte tillämpas i moderbolaget som juridisk person. I moderbolaget värderas finansiella anläggningstillgångar till anskaffningsvärde med avdrag för eventuell nedskrivning och finansiella omsättningstillgångar enligt lägsta värdets princip.

Leasingavtal

Moderbolaget tillämpar undantaget i RFR 2 varför reglerna om leasingavtal i IFRS 16 inte tillämpas i moderbolaget som juridisk person. I moderbolaget redovisas leasingavgifter som kostnad linjärt över leasingperioden såvida inte ett annat systematiskt sätt bättre återspeglar användarens ekonomiska nytta över tiden. Detta gäller även om betalningarna fördelas på annat sätt. Nyttjanderätten och leasingkulden redovisas således inte i balansräkningen.

Aktieägartillskott

Lämnade aktieägartillskott redovisas som en ökning av posten andelar i koncernföretag hos givaren. Hos mottagaren redovisas aktieägartillskott direkt mot fritt eget kapital.

2. Viktiga uppskattningar och bedömningar

Viktiga källor till osäkerhet i uppskattningar

Nedan redogörs för de viktigaste antagandena om framtiden, och andra viktiga källor till osäkerhet i uppskattningar per balansdagen, som innebär en betydande risk för väsentliga justeringar i redovisade värden för tillgångar och skulder under nästkommande räkenskapsår.

Nedskrivningsprövning av goodwill

Koncernen undersöker varje år om något nedskrivningsbehov för goodwill föreligger. Återvinningsvärdet för de kassagenererande enheterna, till vilka goodwill har allokaterats till, fastställs utifrån beräkning av nyttjandevärde. Beräkning av nyttjandevärdet kräver att företagsledningen gör uppskattningar om viktiga antaganden så som framtida intäkter, vinstmarginaler, investeringsnivåer och diskonteringsränta. Beräkningarna utgår från kassaflödesprognoser baserade på budgetar och prognoser för de kommande fem åren. Vinstmarginalen och investeringsnivån som används överensstämmer med den enhetens historiska nivåer. Tillväxttakten som används överensstämmer med branschprognoser för kassagenererande enheten. Antagandena tas fram av företagsledningen och granskas av styrelsen.

Viktiga bedömningar vid tillämpning av koncernens redovisningsprinciper

I följande avsnitt beskrivs de viktigaste bedömningar, förutom de som innefattar uppskattningar (se ovan), som företagsledningen har gjort vid tillämpningen av koncernens redovisningsprinciper och som har den mest betydande effekten på de redovisade beloppen i de finansiella rapporterna.

Förvärv av verksamheter (rörelseförvärv)

Värderingen av identifierbara tillgångar och skulder i samband med förvärv av verksamheter innefattar att såväl poster i det förvärvade bolagets balansräkning, som poster som inte varit föremål för redovisning i det förvärvade bolagets balansräkning, såsom immateriella anläggningstillgångar, av olika slag ska värderas till verkligt värde. En identifiering måste i först hand göras avseende vilka immateriella anläggningstillgångar som kan ha ett värde, såsom t ex kundrelationer, varumärken och utvecklad teknologi. I normala fall föreligger inte några noterade priser för de tillgångar och skulder vilka ska värderas varvid olika värderingstekniker måste tillämpas. Dessa värderingstekniker bygger på ett flertal olika antaganden såsom t ex framtida kassaflöden, tillväxttakt för intäkter, EBITDA- marginal samt såväl skattesatser som diskonteringsfaktorer. Värderingar av detta slag innefattar ett stort antal bedömningar vilka alla måste noggrann genomgå, beräknas och analyseras. Detta innebär också att en preliminär värdering kan behöva genomföras och därefter justeras. Samtliga förvärvskalkyler är föremål för slutjustering senast ett år efter förvärvstidpunkten.

Immateriella tillgångar – aktivering av utvecklingsutgifter

Koncernen bedriver utvecklingsverksamhet. En immateriell tillgång som uppstår genom utveckling ska endast tas upp som en tillgång i balansräkningen om samtliga villkor i IAS 38 är uppfyllda.

För varje utvecklingsprojekt tar koncernens Product Strategy Board, PSB, i vilket koncernens VD, CTO och försäljningsdirektör ingår, löpande ställning till om det finns förutsättningar för att sälja den färdiga produkten och om det finns teknisk kompetens och finansiella resurser för att fullfölja projektet.

Koncernledningen bedömer, baserat på PSBs ställningstaganden, att den tekniska kunskapen och den finansiella styrkan finns för att färdigställa de aktiverade immateriella tillgångarna till säljbara produkter. Marknaden för de framtida produkterna bedöms vara densamma som koncernens produkter säljs på idag.

Värdering av underskottsavdrag

Uppskjutna skattefordringar avseende avdragsgilla temporära skillnader och underskottsavdrag redovisas endast i den mån det är sannolikt att dessa kommer att utnyttjas. Väsentliga bedömningar krävs för att uppskatta framtida skattemässiga överskott och när i tiden dessa kommer att inträffa. Värderingen av underskottsavdrag och koncernens förmåga att utnyttja underskottsavdrag baseras på ledningens uppskattningar av framtida skattepliktiga inkomster i dotterbolagen. Per den 31 december 2019 hade koncernen förlustavdrag uppgående till cirka 335,0 (138,0) MSEK av vilka 19,2 (20,2) MSEK beaktats vid beräkning av uppskjuten skattefordran.

Övriga områden av bedömningskaraktär

Bland övriga områden av bedömningskaraktär märks främst inkuransbedömning på varulager och avsättningar för garantiåtaganden.

3. Transaktioner med närstående

Transaktioner med närstående avser transaktioner i form av ersättning till ledande befattningshavare, i enlighet med vad som framgår av årsredovisningen för 2019 sidan 47. Därutöver finns ej några väsentliga transaktioner med närstående.

4. Verkligt värde finansiella instrument

Nedan lämnas upplysningar om hur verkligt värde har bestämts för de finansiella instrument som värderas till verkligt värde i rapporten över finansiell ställning. Uppdelningen av hur verkligt värde bestäms görs utifrån följande tre nivåer.

Nivå 1: enligt priser noterade på en aktiv marknad för samma instrument

Nivå 2: utifrån direkt eller indirekt observerbara marknadsdata som inte inkluderats i nivå 1

Nivå 3: utifrån indata som inte är observerbara på marknaden

TagMasters finansiella instrument består i huvudsak av hyresdepositioner (klassificerade som Andra långfristiga fordringar), Kundfordringar, positiva derivatinstrument (klassificerade som Övriga fordringar), Likvida medel, Upplåning, Leasingskulder, villkorade köpeskillningar (klassificerad som Övriga finansiella skulder), negativa derivatinstrument (klassificerade som övriga skulder), Leverantörsskulder och Upplupna kostnader (klassificerad som Övriga skulder).

Derivatinstrument med positivt värde värderas återkommande till verkligt värde, där verkligt värde bestäms enligt nivå 2. Koncernen har inga andra finansiella tillgångar som återkommande värderas till verkligt värde. Skulder som återkommande värderas till verkligt värde är derivatinstrument med ett negativt verkligt värde, där verkligt värde bestäms enligt nivå 2 samt villkorade köpeskillingar där verkliga värde bestäms enligt nivå 3. Det har inte skett några överföringar mellan nivå 1 och nivå 2 för återkommande värderingar till verkligt värde under året.

För finansiella tillgångar och övriga finansiella skulder bedöms de redovisade värdena vara en god approximation av de verkliga värdena till följd av att löptiden och/eller räntebindningen understiger tre månader vilket innebär att en diskontering baserat på gällande marknadsförutsättningar inte bedöms leda till någon väsentlig effekt.

Följande sammanfattar de metoder och antaganden som använts för att fastställa verkligt värde på koncernens finansiella instrument värderade till verkligt värde enligt nivå 3.

Villkorade köpeskillingar från företagsförvärv värderas till verkligt värde, enligt nivå 3. Villkorad köpeskillning har uppstått efter förvärv av Magsys SA. En diskonterad kassaflödesmetod användes för att fånga nuvärdet av de förväntade framtida ekonomiska fördelar som kommer att lämna koncernen vid företagsförvärvet. Den signifikanta icke observerbara data som används i beräkningen är riskjusterad diskonteringsränta och sannolikhetsjusterat förväntat kassaflöde. TagMaster har i modellen använt en diskonteringsränta om 2,621% och ett förväntat kassaflöde om 200 000 €. Följande tabell visar förändringen i den villkorade köpeskillingen, som ensamt är det instrument som värderas till verkligt värde i nivå 3.

Villkorad köpeskillning

Ingående balans 1 januari 2019	-1 985
Vinster(+)/förluster(-) redovisade i resultatet	-54
Kursdifferenser (+/-) redovisade i resultatet	-31
Utgående balans 31 december 2019	-2 070
Vinster(+)/förluster(-) redovisade i resultatet	-14
Kursdifferenser (+/-) redovisade i resultatet	76
Utgående balans 31 december 2020	-2 008

5. Uppdelning av intäkter från avtal med kunder

	1 januari 2020 – 31 december 2020			1 januari 2019 – 31 december 2019		
	TagMaster Europe	TagMaster USA	Totalt koncern	TagMaster Europe	TagMaster USA	Totalt koncern
Geografisk region						
Sverige	3 157	-	3 157	2 606	-	2 606
EMEA	92 748	51 467	144 215	126 069	40 576	166 646
Asia Pacific	27 731	3 221	30 953	29 496	-	29 496
Americas	30 928	77 201	108 129	29 914	34 294	64 208
	154 564	131 889	286 453	188 085	74 870	262 955
Kundkategori						
Traffic Solutions	103 634	131 889	235 523	124 312	74 870	199 182
Rail Solutions	50 930	-	50 930	63 773	-	63 773
	154 564	131 889	286 453	188 085	74 870	262 955
Tidpunkt för intäcksredovisning						
Vid en viss tidpunkt	149 078	128 797	277 875	183 693	70 981	254 674
Över tid	5 486	3 092	8 578	4 392	3 889	8 281
	154 564	131 889	286 453	188 085	74 870	262 955

6. Övergång till IFRS

TagMaster AB har tidigare tillämpat Årsredovisningslagen och BFNAR 2012:1 Årsredovisning och koncernredovisning ("K3"). Från och med 1 januari 2020 upprättar TagMaster AB sin års- och koncernredovisning enligt EU godkända International Financial Reporting Standards (IFRS) samt tolkningar från IFRS Interpretations Committee (IFRIC).

Övergångsdatum till IFRS har fastställts till den 1 januari 2019. Övergången till IFRS redovisas i enlighet med IFRS 1 Första gången International Financial Reporting Standards tillämpas. Huvudregeln i IFRS 1 är att ett företag tillämpar samtliga råd retroaktivt vid fastställande av ingångsbalansen. Dock finns vissa tvingande och frivilliga undantag från den retroaktiva tillämpningen. Koncernen har valt att tillämpa följande undantag:

- IFRS 3 har inte tillämpats på förvärvsanalyser som upprättats innan övergångsdatumet
- Leasingskulder har värderats till nuvärdet av återstående leasingavgifterna, diskonterad med den marginella upplåningsräntan vid tidpunkten för övergång till IFRS.

I följande tabeller presenteras och kvantifieras de av företagsledningen bedömda effekterna på koncernens rapport över totalresultatet och finansiella ställning vid övergången till IFRS för koncernen.

Det som främst har påverkat redovisningen är:

- Tillämpning av IFRS 3 på förvärvsanalysen hänförlig till förvärvet av Sensys Networks Inc, se not A.2
- Återläggning av tidigare års avskrivningar på goodwill, se not A nedan
- Aktivering av utvecklingsutgifter, se not A nedan
- Redovisning av operationella leasingavtal i koncernens balansräkning, se not B nedan
- Redovisning av förmånsbestämda planer, se not C nedan

Koncernens rapport över finansiell ställning i sammandrag

Belopp i TSEK	Not	2018-12-31 K3	Effekt vid övergång till IFRS	2019-01-01 IFRS
TILLGÅNGAR				
Tecknat men ej inbetalt kapital		2 806		2 806
Anläggningstillgångar				
Immateriella tillgångar	A	51 400	4 027	55 427
Materiella anläggningstillgångar		3 008		3 008
Nyttjanderättstillgångar	B		13 005	13 005
Andra långfristiga fordringar		1 141		1 141
Uppskjutna skattefordringar	D	6 118	812	6 930
		61 667	17 844	79 511
Omsättningstillgångar				
Varulager		37 037		37 037
Kundfordringar		32 079		32 079
Övriga fordringar		13 172		13 172
Kassa och bank/Likvida medel		20 297		20 297
		102 585		102 585
SUMMA TILLGÅNGAR		167 058	17 844	184 902
EGET KAPITAL				
Aktiekapital		10 069		10 069
Pågående nyemission		124		124
Övrigt tillskjutet kapital		130 982		130 982
Omräkningsreserv			-2 099	-2 099
Balanserat resultat inklusive periodens resultat		-35 844	2 887	-32 957
		105 331	788	106 119
Avsättningar /Långfristiga skulder				
Skulder till kreditinstitut		3 500		3 500
Uppskjutna skatteskulder	D	272	927	1 199
Avsättningar	C	6 435	697	7 132
Villkorade tilläggsköpeskillingar	C.2		1 985	1 985
Övriga långfristiga skulder		9 525		9 525
Leasingskulder	B		9 111	9 111
		19 732	12 720	32 452
Kortfristiga skulder				
Leverantörsskulder		12 826		12 826
Skulder till kreditinstitut		2 000		2 000
Avsättningar	C		442	442
Leasingskulder	B		3 894	3 894
Övriga skulder		27 169		27 169
		41 995	4 336	46 331
SUMMA EGET KAPITAL OCH SKULDER		167 058	17 844	184 902

Koncernens rapport över finansiell ställning i sammandrag

Belopp i TSEK	Not	2019-12-31 K3	Effekt vid övergång till IFRS	2019-12-31
TILLGÅNGAR				
Anläggningstillgångar				
Immateriella tillgångar	A	167 098	24 077	191 175
Materiella anläggningstillgångar		3 310		3 310
Nyttjanderättstillgångar	B		22 175	22 175
Andra långfristiga fordringar		1 577	27	1 604
Uppskjutna skattefordringar	D	5 768	859	6 627
		177 753	47 138	224 891
Omsättningstillgångar				
Varulager		53 386		53 386
Kundfordringar		56 654		56 654
Övriga fordringar		10 219		10 219
Kassa och bank/Likvida medel		41 293		41 293
		161 552		161 552
SUMMA TILLGÅNGAR		339 305	47 138	386 443
EGET KAPITAL				
Aktiekapital		18 309		18 309
Övrigt tillskjutet kapital		241 459		241 459
Omräkningsreserv		0	-1 881	-1 881
Balanserat resultat inklusive periodens resultat		-60 672	20 735	-39 937
		199 096	18 854	217 950
Avsättningar/Långfristiga skulder				
Skulder till kreditinstitut		38 305		38 305
Uppskjutna skatteskulder	D	293	2 656	2 949
Avsättningar	C	6 896	2 860	9 756
Övriga långfristiga skulder	C.3	8 441	5 621	14 062
Leasingskulder	B		14 852	14 852
		53 935	25 989	79 924
Kortfristiga skulder				
Leverantörsskulder		19 468		19 468
Skulder till kreditinstitut		17 657		17 657
Villkorade tilläggsköpeskillingar	C.2		2 070	2 070
Leasingskulder			7 544	7 544
Övriga skulder	C.3	49 149	-7 319	41 830
		86 274	2 295	88 569
SUMMA EGET KAPITAL OCH SKULDER		339 305	47 138	386 443

Koncernens rapport över resultat och övrigt total resultat i sammandrag

Belopp i TSEK	Not	2019 jan-dec K3	Effekt vid övergång till IFRS	2019 jan-dec IFRS
Nettoomsättning		262 955		262 955
Övriga intäkter		2 216		2 216
Förändring av lagervaror under tillverkning och färdiga varor		-2 319		-2 319
Aktiverat arbete för egen räkning	A		6 518	6 518
Handelsvaror, råvaror samt förnödenheter		-85 637		-85 637
Övriga externa kostnader	A, B	-48 964	2 822	-46 142
Personalkostnader		-114 715	233	-114 482
Övriga rörelsekostnader		-677		-677
Avskrivningar på materiella- och immateriella anläggningstillgångar	A, B	-30 851	11 104	-19 747
Rörelseresultat		-17 992	20 677	2 685
Finansiella intäkter och kostnader, netto	B	-2 070	-624	-2 694
Resultat före skatt		-20 062	20 053	-9
Skatt	D	-5 086	-1 704	-6 790
Periodens resultat		-25 148	18 349	-6 799
Övrigt totalresultat				
<i>Poster som kan komma att omklassificeras till resultatet</i>				
Valutakursdifferenser vid omräkning av utländska verksamheter		320	-102	218
<i>Poster som inte ska omklassificeras till resultaträkningen</i>				
Omvärdering av nettopensionsförpliktelsen			-241	-241
Skatt på ovanstående			60	60
Periodens totalresultat		-24 828	18 066	-6 762

Justeringar i eget kapital

Belopp i TSEK	2019-12-31	2019-01-01
Balanserade utvecklingsutgifter	11 185	4 026
Uppskjuten skatt på balanserade utvecklingsutgifter	-2 625	-927
Avsatt/förändring förmånsbestämda pensionsplaner	-3 184	-3 123
Uppskjuten skatt på pensionsavsättningar	872	812
Förvärvskostnader	-4 148	-
Återföring avskrivningar goodwill	25 590	-
Avskrivningar immateriella tillgångar (förvärvsanalys)	-8 534	-
Verkligt värde justering derivatinstrument	27	-
Uppskjuten skatt på verkligt värde justering derivatinstrument	-6	-
Effekt av IFRS 16	-223	-
Omräkningsdifferens	-100	-
Summa justeringar i eget kapital	18 854	788
Hänförligt till:		
Moderbolagets aktieägare	18 854	788

Not A. Immateriella tillgångar

Belopp i TSEK	Not	Goodwill	Balanserade utvecklingsutgifter	Kundrelationer	Varumärken	Total
Redovisat värde K3 2019-01-01		47 756	3 644	-	-	51 400
Aktivering	A.3		4 026			4 026
Redovisat värde IFRS 2019-01-01		47 756	7 670	-	-	55 426
Redovisat värde K3 2019-12-31		166 730	368	-	-	167 098
Ingående IFRS justering, netto		-	4 026	-	-	4 026
Återförda avskrivningar	A.1	25 590	-	-	-	25 590
Förvärvsanalys enligt IFRS 3	A.2	-98 472	30 487	57 163	6 669	-4 153
Periodens aktivering	A.3	-	7 159	-	-	7 159
Perioden avskrivning		-	-3 799	-4 735	-	-8 534
Omräkningsdifferens		1 918	-594	-1 188	-147	-11
Redovisat värde IFRS 2019-12-31		95 766	37 647	51 240	6 522	191 175

Not A.1

Posten goodwill är enligt IFRS en immateriell tillgång med obestämbar nyttjandeperiod vilket medför att posten inte minskas med årliga avskrivningar. Detta skiljer sig från tidigare redovisningsprinciper (K3) där en ekonomisk livslängd om 5 - 10 år tidigare har tillämpats. Övergången till IAS 38 medför därför att avskrivningar av goodwill under 2019 vänds och läggs tillbaka mot balanserat resultat i eget kapital. Goodwill är inte en avdragsgill kostnad eller skattepliktig intäkt varför justeringen inte har några skattemässiga effekter för de poster som är hänförlig till bolagsförvärv. Den i koncernen redovisade inkråmsgoodwillen är hänförlig en fransk enhet. I Frankrike gäller motsvarande skatteregler för inkråmsgoodwill som för koncerngoodwill varför inte heller denna justeringen har medfört några skattemässiga effekter. Övergången till IFRS medför nytt krav för TagMaster att testa goodwill minst årligen för eventuellt nedskrivningsbehov. En eventuell nedskrivning redovisas i rörelseresultatet. Posten har prövats för nedskrivningsbehov utifrån förhållanden som förelåg vid tidpunkten för övergång till IFRS samt per 31 december 2019,

inget nedskrivningsbehov identifierades. Även känslighetsanalyser visar att rimliga möjliga förändringar i väsentliga antaganden inte leder till något nedskrivningsbehov.

Not A.2

Den 13 juni förvärvades 100% av aktierna i det amerikanska bolaget Sensys Networks Inc för en köpeskilling om 162 275 TSEK. Förvärvet har skett efter tidpunkten för övergången till IFRS varför förvärvsanalysen har upprättats i enlighet med IFRS 3. Hela ersättningen har överförts genom likvida medel och förvärvsrelaterade utgifter uppgår till 4 148 TSEK och har redovisats som övriga kostnader i resultaträkningen. De tillgångar och skulder som redovisats till följd av förvärvet är följande:

Verkligt värde	K3	Verkligt värde IFRS 3	Effekt vid övergång till IFRS
<i>Anläggningstillgångar</i>			
Balanserade utvecklingsutgifter	-	30 487	30 487
Kundrelationer	-	57 163	57 163
Varumärken	-	6 669	6 669
Övriga långfristiga fordringar	448	448	-
Materiella anläggningstillgångar	286	286	-
<i>Omsättningstillgångar</i>			
Varulager	19 645	19 645	-
Kundfordringar	22 894	22 894	-
Övriga kortfristiga fordringar	29 072	29 077	-
Likvida medel	24 475	24 475	-
<i>Långfristiga skulder</i>			
Övriga avsättningar	-2 429	-2 429	-
<i>Kortfristiga skulder</i>			
Leverantörsskulder	-22 427	-22 427	-
Övriga kortfristiga skulder	-51 020	-51 020	-
Identifierbara tillgångar och skulder, netto	20 944	115 268	94 319
Överförd ersättning	166 423	162 275	-4 148
Goodwill	145 479	47 007	-98 472

Goodwill uppkom vid förvärvet då den överförda ersättningen även inkluderade belopp hänförliga synergier, intäktsökningar, utveckling av framtida marknader och den samlade personalstyrkan i företaget. Dessa fördelar har inte redovisats separat från goodwill eftersom de inte möter kriterierna för redovisning av identifierbara immateriella tillgångar.

Ingen del av den goodwill som uppkommit i samband med förvärvet förväntas vara skattemässigt avdragsgill.

Not A.3

TagMaster bedriver utveckling av sensorprodukter och avancerad mjukvara. I IFRS ska utgifter som uppfyller bestämda kriterier i IAS 38 för utvecklingsutgifter aktiveras som en immateriell tillgång i koncernens balansräkning. Detta skiljer sig från tidigare redovisningsprinciper (K3) då TagMaster redovisat utvecklingsutgifter som kostnad i resultaträkningen i den period de inträffat. Övergången till IAS 38 medför därför att historiska utvecklingsutgifter minskat med ackumulerade avskrivningar har aktiverats i koncernens balansräkning. Nyttjandeperioden för balanserade utvecklingsutgifter uppgår till 5 - 7 år.

Not B

Koncernens leasingåtaganden består främst av hyresavtal avseende lokalerna i Kista, Paris, Toulouse och Berkeley.

För återstående leasingåtaganden har koncernen redovisat nyttjanderätter per 1 januari 2019 om 12,9 MSEK och leasingskulder på 12,9 MSEK. För TagMaster Europe uppgick de genomsnittliga marginella låneräntan till 2,62%. Motsvarande ränta för TagMaster USA uppgick till 4,38%

Helårets avskrivningar uppgår till 5,9 MSEK och helårets räntekostnad kopplat till leasingavtalen uppgår till 0,6 MSEK. Återläggning om 6,3 MSEK har skett inom rörelseresultatet för kostnader avseende operationell leasing under K3. Kostnad för korttidsleasingavtal uppgår till 0,8 MSEK och kostnad för leasing av tillgångar av lågt värde uppgår mindre belopp. Dessa belastar fortsatt rörelseresultatet, dvs ingen skillnad vid övergång från K3 till IFRS.

Per 31 december 2019 har koncernen nyttjanderätter om 22,1 MSEK och leasingskulder på 22,3 MSEK, varav kortfristig del av leasingskulden uppgår till 7,5 MSEK.

Kassaflödet för helåret 2019 har påverkats genom att leasingbetalningar om 6,3 MSEK numera ingår i finansieringsverksamheten istället för i den löpande verksamheten.

Fjärde kvartalets avskrivningar uppgår till 2 002 TSEK och kvartalets räntekostnad kopplat till leasingavtalen uppgår till 215 TSEK. Återläggning om 2 217 TSEK har skett inom rörelseresultatet för kostnader avseende operationell leasing under K3. Kostnad för korttidsleasingavtal uppgår till 179 TSEK och kostnad för leasing av tillgångar av lågt värde uppgår mindre belopp. Dessa belastar fortsatt rörelseresultatet, dvs ingen skillnad vid övergång från K3 till IFRS.

Per 31 december 2019 har koncernen nyttjanderätter om 22,1 MSEK och leasingskulder på 22,3 MSEK, varav kortfristig del av leasingskulden uppgår till 7,5 MSEK.

Not C. Avsättningar

Belopp i TSEK	not	2019-12-31	2019-01-01
Redovisat värde K3		6 896	6 435
Avsättning för pensioner	C.1	3 232	3 124
Omklassificering villkorad köpeskillning	C.2	-2 070	-1 985
Omklassificering avgångsvederlag	C.3	1 698	-
avgår: kortfristig del avsättningar för pensioner		-	-442
Redovisat värde IFRS		9 756	7 132

Not C.1

TagMaster har förmånsbestämda pensionsplaner för anställda i Frankrike. Planen kallas för " Retirement indemnity plan" och är ofonderad. Retirement indemnity planen ger anställda som har varit anställda hos TagMaster i fler än två alternativt fem år rätt till en engångsutbetalning vid pensioneringstillfället. Engångsutbetalningens storlek beror på flera faktorer såsom tjänstetid, lön vid pensionstillfället och position inom företaget. Denna förmån är en lagstadgad förmån där utformningen närmare beskrivs i kollektivavtal som regleras av parterna. Betalningarna görs direkt via TagMaster i samband med att de uppstår. Planen är öppen för nya medlemmar och förmåner intjänas i planen.

I IFRS redovisas nuvärdet av den förmånsbestämda förpliktelsen som en skuld i koncernens balansräkning och fastställs genom diskontering av uppskattade framtida kassaflöden som beräknas årligen av oberoende aktuarier med tillämpning av den s.k. projected unit credit method. Omvärderingsvinster och -förluster till följd av erfarenhetsbaserade justeringar och förändringar i aktuariella antaganden redovisas i övrigt totalresultat under den period de uppstår. Kostnader avseende tjänstgöring under tidigare perioder och nettoräntan redovisas direkt i resultaträkningen.

I koncernredovisningen upprättad enligt K3 har TagMaster tillämpat förenklingsreglerna som innebär att pensionsförpliktelser i utländska dotterbolag får redovisas i enlighet med lokala regler i respektive land. Någon skuld har inte tagits upp i koncernens balansräkning då det enligt franska lokala redovisningsregler ges möjlighet att inte redovisa pensionsåtagande hänförliga den ovanstående beskrivna planen.

Övergången till IAS 19 har medfört att en skuld om 3,1 MSEK (varav en kortfristig del om 0,5 MSEK) avseende den franska förmånsbestämda planen har redovisats mot balanserat resultat per den 1 januari 2019.

Not C.2

Enligt IFRS ska villkorade köpeskillningar redovisas som övriga finansiella skulder varför den villkorade köpeskillningen hänförlig förvärvet av Magsys SA har omklassificerats från Övriga avsättningar till posten Villkorade tilläggsköpeskillningar.

Not C.3

En post om 1,7 MSEK hänförligt ett lagstadgat åtagande efter avslutat anställning för anställda i Italien (anställd av det amerikanska dotterbolaget) har omklassificerats från övrig skuld till långfristiga avsättningar. Eftersom dessa åtagande enligt lokala italienska redovisningsregler ska redovisas i balansräkningen har övergången till IFRS inte haft någon påverkan på koncernens eget kapital.

En post om 5,6 MSEK hänförlig avtalsskuld för vilken intäkten kommer att redovisas senare än ett år men inom fem år efter balansdagen har omklassificerats till långfristiga skuld.

Not D Skatter

Uppskjuten skatt har redovisats på samtliga temporära skillnader som uppkommit genom övergången till IFRS.

Uppskjuten skatt på övervärden hänförliga förvärvet av Senys Networks Inc uppgår per den sista december till cirka 20,1 MSEK. I förvärvsanalysen har motsvarande belopp redovisats som en uppskjuten skattefordran hänförlig skattemässiga underskottsavdrag. I koncernens balansräkning netto redovisas dessa två poster.

Uppskjuten skattefordran hänförlig avsättningen för förmånsbestämda pensionsplaner för anställda i Frankrike uppgår vid ingången av 2019 till 811 TSEK. Per den 31 december är motsvarande belopp 835 TSEK.

Justeringar i uppskjutna skatteskulder är främst hänförliga balanserade utvecklingskostnader vilket framgår av sammanställningen över justeringar i eget kapital.

Koncernens nyckeltal

Resultat, Belopp i TSEK	2020 okt-dec	2020 juli-sept	2020 april-juni	2020 jan-mars	2019 okt-dec	2020 Helår	2019 Helår
Nettoomsättning	67 788	70 970	68 834	78 861	83 532	286 453	262 955
Nettoomsättningstillväxt, %	-18,8	-13,9	29,5	79,9	89,6	8,9	34,5
Bruttoresultat	46 108	46 818	43 751	51 593	58 434	188 269	174 999
Bruttomarginal, %	68,0	66,0	63,6	65,4	70,0	65,7	66,6
Justerad EBITDA	5 470	8 643	6 311	6 905	14 251	27 329	36 051
Justerad EBITDA-marginal, %	8,1	12,2	9,2	8,8	17,1	9,5	13,7
EBITDA	4 176	8 643	-6 613	2 196	9 893	8 402	22 432
EBITDA-marginal, %	6,2	12,2	-9,6	2,8	11,8	2,9	8,5
Rörelseresultat	-1 012	2 750	-12 509	-3 844	2 712	-14 613	2 685
Rörelsemarginal, %	-1,5	3,9	-18,2	-4,9	3,2	-5,1	1,0
Resultat före skatt	-593	2 986	-12 488	-8 456	3 590	-18 549	-9
Periodens resultat	-2 602	3 343	-12 442	-8 667	-1 127	-20 366	-6 799
Resultat per aktie före utspädning	-0,01	0,01	-0,03	-0,02	0,00	-0,06	-0,02
Resultat per aktie efter utspädning	-0,01	0,01	-0,03	-0,02	0,00	-0,06	-0,02

Finansiell ställning

Eget kapital	177 758	194 520	196 694	224 216	217 950	177 758	217 950
Genomsnittligt eget kapital	186 139	206 235	207 322	221 083	223 144	197 854	162 035
Soliditet, %	55,7	56,3	53,1	56,3	56,4	55,7	56,4
Nettoskuld	-6 042	4 779	26 112	42 772	39 135	-6 042	39 135
Räntabilitet på eget kapital, %	-1,4	1,6	-6,0	-3,9	-0,5	-10,3	-4,2

Aktiedata

Omsättning per aktie, kronor	0,19	0,19	0,19	0,22	0,23	0,78	0,89
Eget kapital per aktie, kronor	0,49	0,53	0,54	0,61	0,60	0,49	0,60
Aktiekurs vid periodens slut, kronor	0,99	0,72	0,74	0,56	0,81		
Genomsnittligt antal aktier, tusental	366 188	366 188	366 188	366 188	366 188	366 188	294 468

Personalinformation

Omsättning per anställd	692	682	615	686	726	2 652	2 191
Genomsnittligt antal anställda	98	104	112	115	115	108	120
Antal anställda vid periodens utgång	98	99	108	116	115	98	115

¹Antalet aktier före och efter utspädning detsamma eftersom det inte finns några utestående optioner eller konvertibler som kan medföra utspädning.

Nyckeltal	Definition/beräkning	Syfte
Bruttoresultat	Nettoomsättning minus kostnader för sålda varor och tjänster.	Nyckeltalet används i andra beräkningar.
Bruttomarginal	Nettoomsättning minus kostnader för sålda varor och tjänster (bruttoresultatet) i procent av nettoomsättningen.	Bruttomarginalen används för att möta produktionslönsamheten.
Rörelsemarginal	Rörelseresultat (EBIT) efter av- och nedskrivningar i procent av nettoomsättningen.	Rörelsemarginalen används för att mäta operativ lönsamhet.
EBTDA	Rörelseresultat (EBIT) före av- och nedskrivningar.	EBITDA tillsammans med EBIT ger en helhetsbild av vinst genererad från den löpande verksamheten.
Justerad EBITDA	EBITDA justerat för ej återkommande poster.	
Soliditet	Eget kapital i procent av balansomslutningen.	Nyckeltalet anger hur stor andel av tillgångarna som är finansierade med eget kapital. De tillgångar som inte är finansierade med eget kapital finansieras med lån.
Räntabilitet på eget kapital	Periodens resultat efter skatt hänförligt till moderbolagets aktieägare dividerat med genomsnittligt eget kapital.	Nyckeltalet visar avkastningen ägarna får på sitt satsade kapital.
Genomsnittligt eget kapital	Genomsnittligt eget kapital beräknas som genomsnittet av in- och utgående balans.	Nyckeltalet används i andra beräkningar.
Genomsnittligt antal anställda	Totalen av antal anställda per månad dividerat med periodens antal månader.	Nyckeltalet används i andra beräkningar.
Omsättning per anställd	Omsättning dividerat med genomsnittligt antal anställda.	Nyckeltalet används för att bedöma ett företags effektivitet.
Resultat per aktie, kr	Periodens resultat hänförligt till moderbolagets aktieägare dividerat med genomsnittligt antal aktier.	Resultat per aktie används för att fastställa värdet av bolagets utestående aktier.
Genomsnittligt antal aktier	Vägt genomsnitt av antal aktier vid periodens utgång.	Nyckeltalet används i andra beräkningar.
Nettoskuld	Räntebärande skulder minus likvida medel.	Nyckeltalet används för att följa bolagets skuldsättning.
Nettoskuld/EBITDA	Nettoskuld vid periodens slut dividerat med EBITDA, justerad för rullande tolv månader.	Nettoskuld/EBITDA ger en uppskattning av bolagets förmåga att minska sin skuld. Den representerar det antal år det skulle ta att betala skulden om nettoskuld och EBITDA hålls konstant, utan hänsyn tagen till kassaflöden avseende ränta, skatt och investeringar.

Finansiella mått som inte definieras enligt IFRS

TagMaster presenterar vissa finansiella mått i delårsrapporten som inte definieras enligt IFRS eller årsredovisningslagen. Bolaget anser att dessa mått ger en värdefull kompletterande information till investerare och bolagets ledning då de möjliggör utvärdering av bolagets prestation. Eftersom inte alla företag beräknar finansiella mått på samma sätt, är dessa inte alltid jämförbara med mått som används av andra företag. Dessa finansiella mått ska därför inte ses som en ersättning för mått som definieras enligt IFRS. Nedan presenteras mått som inte definieras enligt IFRS samt avstämning av måtten.

		2020	2019	2020	2019
		okt-dec	okt-dec	jan-dec	jan-dec
A	Nettoomsättning	67 788	83 532	286 453	262 955
	Förändring av lagervaror under tillverkning och färdiga varor	-311	-1 727	-912	-2 319
	Handelsvaror, råvaror samt förnödenheter	-21 370	-23 371	-97 272	-85 637
B	Bruttovinst	46 108	58 434	188 269	174 999
C	Rörelseresultat (EBIT)	-1 012	2 712	-14 613	2 685
	Avskrivningar på materiella- och immateriella anläggningstillgångar	-5 186	-7 181	-23 015	-19 747
D	EBITDA	4 176	9 893	8 402	22 432
	Ej återkommande kostnader hänförliga förvärv		4 358	12 318	13 619
	Övriga kostnader av engångskaraktär	1 295		6 609	
E	Justerad EBITDA	5 470	14 251	27 329	36 051
	Justerad EBITDA (rullande 12 m)			27 329	36 051
(B/A)	Bruttovinst-marginal, %	68,0	70,0	65,7	66,6
(C/A)	EBIT-marginal, %	-1,5	3,2	-5,1	1,0
(D/A)	EBITDA-marginal, %	6,2	11,8	2,9	8,5
(E/A)	Justerad EBITDA-marginal, %	8,1	17,1	9,5	13,7

Räntabilitet på eget kapital, %

		2020	2019	2020	2019
		okt-dec	okt-dec	jan-dec	Jan-dec
(A)	Periodens resultat	-2 602	-1 127	-20 366	-6 799
(B)	Periodens ingående egna kapital	194 520	228 337	217 950	106 119
(C)	Periodens utgående egna kapital	177 758	217 950	177 758	217 950
D	Genomsnittligt eget kapital	186 139	223 144	197 854	162 035
(A)/(D)	Räntabilitet på eget kapital, %	-1,4	-0,5	-10,3	-4,2

Soliditet, %

		2020-12-31	2019-12-31	2020-12-31	2019-12-31
(A)	Eget kapital	177 758	217 950	177 758	217 950
(B)	Balansomslutning	319 154	386 443	319 154	386 443
(A/B)	Soliditet, %	55,7	56,4	55,7	56,4

Nettoskuld

		2020	2019	2020	2019
		okt-dec	okt-dec	jan-dec	Jan-dec
	Skulder till kreditinstitut	38 968	55 962	38 968	55 962
	Leasingskulder	4 768	22 396	4 768	22 396
	Villkorade tilläggsköpeskillingar	2 008	2 070	2 008	2 070
	Kassa	-51 786	-41 293	-51 786	-41 293
(A)	Nettoskuld (-) fordran	-6 042	39 135	-6 042	39 135
(A)/(E)	Nettoskuld/justerad EBITDA, ggr (rullande 12 m)			-0,2	1,1